




 <p>Alcaldía Municipal <b>Ibagué</b> NIT.800113389-7</p>	<p><b>PROCESO:</b> SISTEMA INTEGRADO DE GESTION</p>	<p><b>Código:</b> <b>EST-SIG-01</b></p>	
	<p><b>FORMATO:</b> ESTANDAR DE SEGURIDAD PARA ACTIVIDADES FUERA DE LA SEDE</p>	<p><b>Versión:</b> 01</p> <p><b>Fecha:</b> 2021/06/10</p> <p><b>Página:</b> 1 de 9</p>	



<b>Proceso</b>	<b>Aplica para todos los procesos que realicen desplazamientos a zona rural del Municipio de Ibagué</b>			
<b>Descripción del proyecto/actividad/tarea</b>				
Desplazamiento a zona rural, para hacer acompañamiento y apoyo técnico en diferentes temas, a las comunidades de las veredas municipales de la ciudad de Ibagué				
<b>Accidentes potenciales</b>		<b>Actividades relacionadas</b>		
Caídas a nivel y a diferente nivel, golpes, contusiones, heridas, traumatismos, fracturas, Heridas con armas de fuego o cortopunzantes, traumas, muerte		Aplica para las actividades que requieran desplazamiento en la zona urbana de Ibagué para la realización de eventos y acompañamientos.		
<b>Herramientas, equipo y/o maquinaria</b>		<b>Elementos de protección individual</b>		
Pendones, carpas, equipos audiovisuales, computador		Camisa manga larga para protección del sol, gorra con soladera. Botas caña alta antideslizantes Se recomienda el uso de bloqueador solar. Elementos de bioseguridad ( tapabocas y alcohol)		
<b>No</b>	<b>Nombre de las tareas</b>	<b>Peligros y consecuencias</b>	<b>Medidas de Control</b>	<b>Medidas de reducción del riesgo por parte del personal</b>
P	<b>Realizar planeación del desplazamiento</b> (Zona a visitar, contactos de la zona, condiciones climáticas, elementos	<p><b>Peligro biológico:</b> virus Sars Cov 2 y bacterias en atención a la comunidad</p> <p><b>Peligro locativo:</b> Caída a un mismo nivel</p> <p><b>Peligro mecánico:</b> Golpes, contusiones, aplastamiento,</p>	<p>* Sensibilización protocolo de bioseguridad ( tapabocas, lavado de manos y alcohol).</p> <p>* Capacitación en prevención de caídas</p>	<p>* Coordinar con personal de la zona para la realización de la comisión.</p> <p>* Tener en cuenta la</p>

 <p>Alcaldía Municipal <b>Ibagué</b> NIT.800113389-7</p>	<p><b>PROCESO:</b> SISTEMA INTEGRADO DE GESTION</p>	<p><b>Código:</b> <b>EST-SIG-01</b></p>	
	<p><b>FORMATO:</b> ESTANDAR DE SEGURIDAD PARA ACTIVIDADES FUERA DE LA SEDE</p>	<p><b>Versión:</b> 01</p> <p><b>Fecha:</b> 2021/06/10</p> <p><b>Página:</b> 2 de 9</p>	

	<p>requeridos para la visita, herramientas, condiciones del vehículo)</p>	<p>laceraciones en revisión de vehículo para el traslado y alistamiento de herramienta</p>	<ul style="list-style-type: none"> <li>* Pausas activas durante la jornada laboral</li> <li>* Programación de horarios y actividades</li> <li>* Capacitación en seguridad vial</li> <li>* Mantenimiento a vehículos de la Entidad</li> </ul>	<p>predicción climática de la región a visitar, para el periodo de tiempo en que se programe la comisión.</p> <ul style="list-style-type: none"> <li>* Se debe contar con los números telefónicos de emergencia y estar familiarizado con los protocolos, las posibles amenazas y los procedimientos de seguridad.</li> <li>* Asegurarse de contar con las baterías suficientes para los equipos que requieran ( computador, celular, linterna)</li> <li>* Los vehículos deberán contar con los documentos en regla licencia de conducción, SOAT del vehículo y el certificado de la revisión técnico mecánica.</li> <li>* Establecer programación de la comisión y envío a gestión humana y grupo SST</li> <li>* Ropa apropiada básica para las visitas</li> <li>-Para zona fría: chaqueta,</li> </ul>
--	---	--	--	---

 <p>Alcaldía Municipal <b>Ibagué</b> NIT. 800113389-7</p>	<p><b>PROCESO:</b> SISTEMA INTEGRADO DE GESTION</p>	<p><b>Código:</b> <b>EST-SIG-01</b></p>	
		<p><b>Formato:</b> ESTANDAR DE SEGURIDAD PARA ACTIVIDADES FUERA DE LA SEDE</p>	

				<p>guantes de lana y gorro y pantalón que en lo posible no sea jean, camisa manga larga, medias abrigadas y cómodas, botas para caminar y botas de caucho para realizar la tarea, cambio de ropa.</p> <p>-Para zona caliente: camisa maga larga o buso de manga larga de material que permita transpirar, cachucha o pava, pantalón de un material que permita transpiración, botas para caminar.</p> <p>* Solicite apoyo en el levantamiento de elementos pesados, teniendo en cuenta las recomendaciones para el levantamiento de cargas</p>
H	<p><b>Desplazamiento hacia la zona rural, donde se programado la comisión</b></p>	<p><b>Peligro biológico:</b> virus Sars Cov 2 y bacterias en atención a la comunidad</p> <p><b>Accidente de tránsito:</b> Desplazamiento en vehículos al lugar de la comisión. Golpes fracturas, laceraciones, muerte</p>	<p>* Sensibilización protocolo de bioseguridad (tapabocas, lavado de manos y alcohol).</p> <p>* Capacitación en prevención de caídas</p>	<p>* Atienda las recomendaciones dadas por el grupo de SST, respecto al protocolo de bioseguridad.</p>

 <p>Alcaldía Municipal <b>Ibagué</b> NIT.800113389-7</p>	<p><b>PROCESO:</b> SISTEMA INTEGRADO DE GESTION</p>	<p><b>Código:</b> <b>EST-SIG-01</b></p>	
	<p><b>FORMATO:</b> ESTANDAR DE SEGURIDAD PARA ACTIVIDADES FUERA DE LA SEDE</p>	<p><b>Versión:</b> 01</p> <p><b>Fecha:</b> 2021/06/10</p> <p><b>Página:</b> 4 de 9</p>	

		<p><b>Peligro locativo:</b> Caída a un mismo y diferente nivel. Contusiones, esguinces, luxaciones, fracturas, traumatismos de diferente severidad</p> <p><b>Peligro biomecánico:</b> Postura prolongada sedente, generando afectaciones osteomusculares</p>	<p>* Socialización del PON para accidente de tránsito</p> <p>Capacitación en seguridad vial</p> <p>* Sensibilizaciones de autocuidado</p> <p>* Programación de horarios y actividades</p>	<p>* No se distraiga y preste atención a cada pisada.</p> <p>*Durante el desplazamiento en vehículo cumpla con las normas de tránsito, no exceder la velocidad</p> <p>*Conserve la higiene postural en cada uno de los movimientos</p> <p>*Realice pausa y descansos durante el traslado</p>
H	<p><b>Desarrollar el objetivo de la comisión (atención a la comunidad, asesoría técnica y capacitación)</b></p>	<p><b>Peligro biológico:</b> virus Sars Cov 2 y bacterias en atención a la comunidad</p> <p><b>Peligro biológico:</b> picadura y mordedura de animales domésticos , arácnidos, alacranes y anfibios).</p>	<p>* Sensibilización protocolo de bioseguridad (tapabocas, lavado de manos y alcohol).</p> <p>* Recomendaciones en inducción y reinducción,</p>	<p>* Atienda las recomendaciones dadas por el grupo de SST, respecto al protocolo de bioseguridad.</p>



**PROCESO:** SISTEMA INTEGRADO DE GESTION

**Código:**  
**EST-SIG-01**

**Versión:** 01

**FORMATO:** ESTANDAR DE SEGURIDAD PARA ACTIVIDADES FUERA DE LA SEDE

**Fecha:** 2021/06/10

**Página:** 5 de 9



**Peligro físico:** Exposición a radiaciones ultravioleta por el sol.

**peligro psicosocial:**

Características del grupo social del trabajo (interacción con la comunidad); estrés, tensión muscular, insomnio.

**Peligro químico:** Exposición a químicos, por los insumos agrícolas ( APLICA PARA AGRICULTURA). Exposición a productos químicos para control de roedores y vectores) (APLICA PARA SECRETARIA DE SALUD)

**Peligro biomecánico:** Postura prolongada bípeda, en el desarrollo de la comisión

**Peligro mecánico:**

Manipulación de quipos elementos y herramientas, elementos o materiales proyectados durante los recorridos de la comisión.

Golpes, contusiones, laceraciones, aplastamiento.

**Peligro locativo:** caída de mismo nivel, superficies irregulares y desniveles. terrenos escarpados

**Peligro público:** Robos, atentados, desorden público. contusiones, esguinces, luxaciones, fracturas, traumatismos de diferente severidad, muerte.

**Fenomenos naturales:** Sismo, vendaval, inundaciones y deslizamiento de tierras

a cerca de los peligros en actividades operativas (campo).

\* Pausas activas durante la jornada laboral

\* Retroalimentación política de seguridad vial

\*Programación de la comisión \*Capacitación en seguridad vial

\*Procedimiento manipulación, almacenamiento y transporte de las sustancias químicas

\*Capacitación en manejo de sustancias químicas

\* Utilice los elementos de protección personal, cachucha que lo proteja del sol, camisa manga larga y zapatos antideslizantes y cómodos, caña alta.

\* Preste atención a las condiciones del piso

\*No porte armas de ningún tipo

\*Mantenga siempre Cultura de la seguridad, ponga en práctica las medidas de autoprotección

\*Ante condiciones de asonadas, intimidaciones, amenazas siempre se debe denunciar y buscar apoyo de las autoridades, nunca se tomara la justicia o actuación por los propios medios.

\*Trate a todas las personas con respeto

\*Conserve la calma ante las situaciones

\* Lleve siempre listado de teléfonos de emergencia

\* Reporte al jefe inmediato o



**PROCESO:** SISTEMA INTEGRADO DE GESTION

**FORMATO:** ESTANDAR DE SEGURIDAD PARA ACTIVIDADES FUERA DE LA SEDE

**Código:** EST-SIG-01

**Versión:** 01

**Fecha:** 2021/06/10

**Página:** 6 de 9



supervidos y al grupo de SST, cualquier accidente de trabajo ocurrido durante la comisión

\* Durante las comisiones de trabajo, se debe cumplir con lo establecido en la resolución 2400 de 1979 (art. 3). "No introducir bebidas u otras sustancias no autorizadas en los lugares o centros de trabajo, no presentarse en los mismos bajo los efectos de sustancias embriagantes, estupefacientes o alucinógenas; y comportarse en forma responsable y seria en la ejecución de sus labores".

\* En las visitas a zona rural y de acuerdo a las condiciones de la zona por el orden público, el funcionario debe salir con otro compañero o con alguien de la comunidad o predio.

\* No se debe portar anillos,



**PROCESO:** SISTEMA INTEGRADO DE GESTION

**Código:**  
**EST-SIG-01**

**Versión:** 01

**Fecha:** 2021/06/10



**Página:** 7 de 9



**FORMATO:** ESTANDAR DE SEGURIDAD PARA ACTIVIDADES FUERA DE LA SEDE



pulseras, esclavas, collares, cadenas o gargantillas al momento de realizar sus actividades puede quedar enredado y generarse un accidente.

- \* Las mujeres de cabello largo deben recogerlo por seguridad y mayor comodidad en sus jornadas.
- \* Antes de iniciar la actividad deberá evaluar de manera integral los riesgos en el sitio donde ésta se realizará, así:
  - a. Ubicar rutas de escape
  - b. Evaluar el riesgo por deslizamientos o caída de material
- \* Si los funcionarios o contratistas no saben nadar por ningún motivo deben ingresar a fuentes hídricas cuya altura de la lámina del agua supere la altura del talle de las piernas.
- \* Manténgase atento en su trabajo e inicie sus actividades

 <p>Alcaldía Municipal <b>Ibagué</b> NIT. 800113389-7</p>	<p><b>PROCESO:</b> SISTEMA INTEGRADO DE GESTION</p>	<p><b>Código:</b> <b>EST-SIG-01</b></p>	
	<p><b>FORMATO:</b> ESTANDAR DE SEGURIDAD PARA ACTIVIDADES FUERA DE LA SEDE</p>	<p><b>Versión:</b> 01</p> <p><b>Fecha:</b> 2021/06/10</p> <p><b>Página:</b> 8 de 9</p>	

			<p>con la mejor disposición, esto contribuye en su seguridad</p> <p>* En caso de un accidente tener en cuenta el protocolo de actuación y el plan de emergencias</p> <p>* En situaciones donde las condiciones de riesgo impidan el desarrollo de la actividad, deberá incluirse dentro del informe del acta explicando las causas, con registro fotográfico y si es posible que este certificado por el solicitante o quien acompañe la visita</p>
--	--	--	---



 <p>Alcaldía Municipal <b>Ibagué</b> NIT.800113389-7</p>	<p><b>PROCESO:</b> SISTEMA INTEGRADO DE GESTION</p>	<p><b>Código:</b> <b>EST-SIG-01</b></p>	
	<p><b>FORMATO:</b> ESTANDAR DE SEGURIDAD PARA ACTIVIDADES FUERA DE LA SEDE</p>	<p><b>Versión:</b> 01</p> <p><b>Fecha:</b> 2021/06/10</p> <p><b>Página:</b> 9 de 9</p>	

VA	<b>Desplazamiento de regreso de la comisión</b>	<p><b>Peligro mecánico:</b> golpes, contusiones, aplastamientos en los desplazamientos de equipos y elementos al terminar comisión</p> <p><b>Peligro biomecánico:</b> Levantamiento de cargas (equipos y elementos utilizados en el desarrollo de la comisión). Lesiones a nivel de espalda y columna</p> <p><b>Accidente de tránsito:</b> Desplazamiento en vehículos al finalizar la comisión. Golpes fracturas, laceraciones, muerte</p> <p><b>Peligro locativo:</b> Caída a un mismo y diferente nivel. Contusiones, esguinces, luxaciones, fracturas, traumatismos de diferente severidad</p>	<ul style="list-style-type: none"> <li>* Sensibilización protocolo de bioseguridad (tapabocas, lavado de manos y alcohol).</li> <li>* Capacitación en prevención de caídas</li> <li>* Socialización del PON para accidente de tránsito</li> <li>Capacitación en seguridad vial</li> <li>* Sensibilizaciones de autocuidado</li> <li>* Programación de horarios y actividades</li> </ul>	<ul style="list-style-type: none"> <li>* No se distraiga y preste atención a cada pisada.</li> <li>* Durante el desplazamiento en vehículo cumpla con las normas de tránsito, no exceder la velocidad</li> <li>* Conserve la higiene postural en cada uno de los movimientos</li> </ul>
----	---	--	---	---

Nota N° 1: Una vez estudiado y analizado este documento "Estándar de seguridad para actividades fuera de la sede", se debe dejar registro en el formato Planilla de asistencia interna código FOR-08-PRO-SIG-03, ubicado en la plataforma SIGAMI.

VERSION	VIGENTE DESDE	OBSERVACION
01	10/06/2021	PRIMERA VERSION SIGAMI

Revisó	Aprobó
<p><b>NOMBRE:</b> Edwin Cossio <b>CARGO:</b> Profesional Universitario Dirección de Fortalecimiento Institucional</p>	<p><b>NOMBRE:</b> Mauricio Gómez <b>CARGO:</b> Profesional Universitario SST</p>