



EVALUACIÓN AUDIENCIA PÚBLICA DE RENDICIÓN DE CUENTAS 'IBAGUÉ CIUDAD CREATIVA DE LA MÚSICA' PRIMER SEMESTRE 25 DE JULIO 2022

A continuación, se presentan los resultados de la evaluación de la Audiencia Pública de Rendición de Cuentas de 'Ibagué Ciudad Creativa de la Música', realizada el lunes 25 de julio de 2022. Esta audiencia se llevó a cabo de manera presencial y virtual sincrónicamente. Como resultado del evento se obtuvo un total de 576 respuestas.

A continuación se van a analizar los resultados de la encuesta de evaluación para cada una de las preguntas.

Pregunta 1. ¿Cómo se enteró de la realización de la jornada de rendición de cuentas?

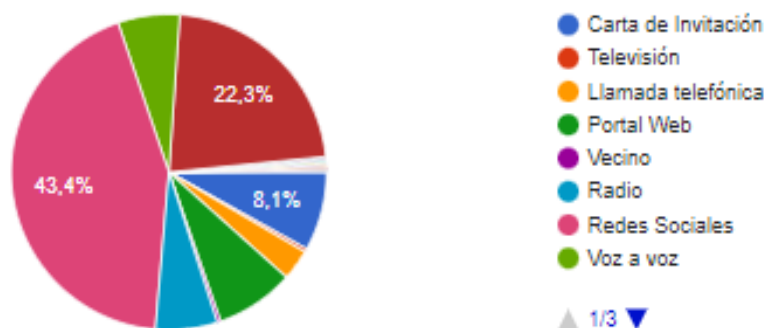


Gráfico 1.

Al analizar el medio por el cual las personas se enteraron de la Audiencia Pública de Rendición de Cuentas Públicas, el gráfico 1 muestra que el 43,4% de las personas reporta haberse enterado del evento por medio de las redes sociales de la Alcaldía, el 22,3% reporta haber sido invitado por medio de invitación directa, el 8,1% se enteró del evento por medio del portal web de la entidad, el 6,3% se enteró gracias al voz a voz y a medios de comunicación como la radio. De acuerdo a lo anterior, se evidencia que los medios más significativos por los cuales la ciudadanía se enteró del espacio de diálogo son las redes sociales, la página web y la invitación directa.

Pregunta 2. Considera que el tiempo que duró la rendición de cuentas fue:

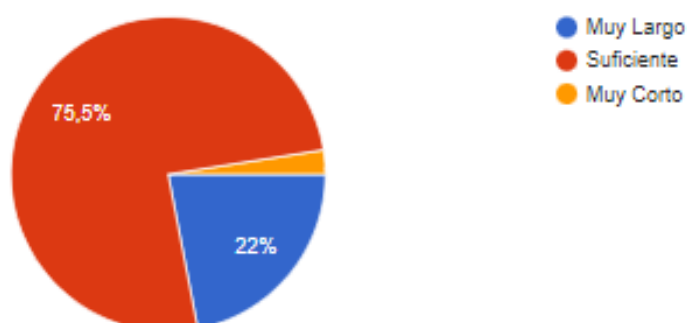




Gráfico 2.

En referencia al tiempo que duró el evento de la audiencia pública de rendición de cuentas, el 75,5% de las personas, percibió que el tiempo destinado para la audiencia fue suficiente, mientras que para el 22% el tiempo de duración del evento fue muy largo y para el 2,5% fue muy corto. De acuerdo a lo anterior, los asistentes al evento estuvieron con el tiempo empleado en la rendición de cuentas.

Pregunta 3. El informe presentado fue:

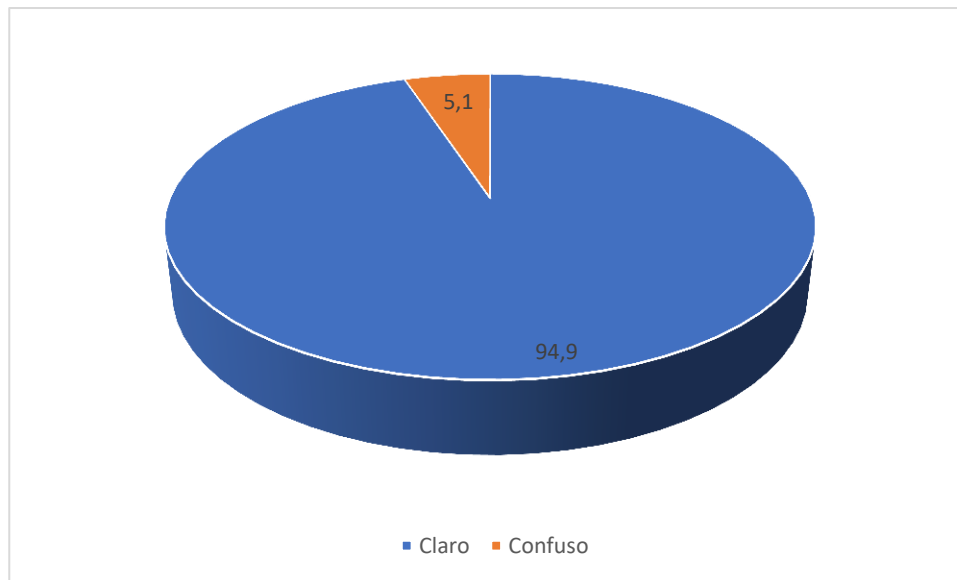


Gráfico 3.

En relación al informe entregado sobre la gestión institucional, el 94,9% de las personas percibió que el informe presentado fue claro, mientras que para el 5,1% el informe estuvo confuso.

Pregunta 4. ¿La información brindada responde a sus intereses y expectativas?

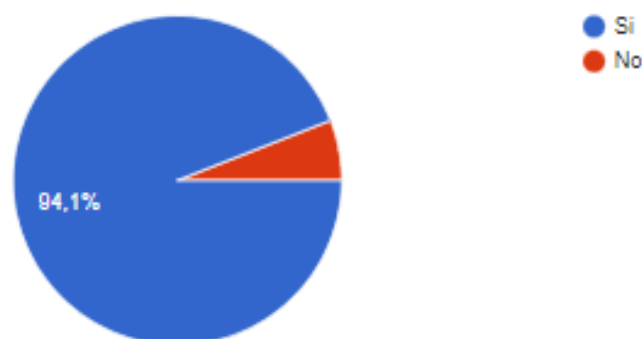


Gráfico 4.

Al preguntar los asistentes, si la información presentada durante el espacio de diálogo cumplió con sus expectativas, el 94,1% de las personas encuestadas, manifestó que si se cumplió con lo esperado durante la audiencia pública de rendición de cuentas, en contraposición el 5,9% de los participantes manifestó que no se entregó la información que ellos esperaban.



Pregunta 5. ¿Cree que la participación de la ciudadanía en la audiencia de rendición de cuentas fue la apropiada?

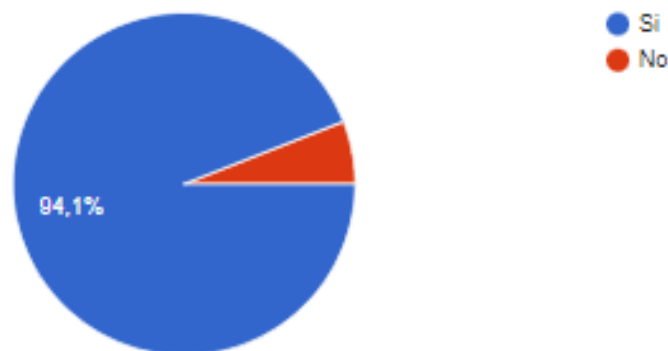


Gráfico 5.

En cuanto a la percepción de participación de la ciudadanía durante el evento de diálogo, el 94,1% de las personas encuestadas consideran que sí hubo garantía del derecho de la participación ciudadana en la Audiencia Pública de Rendición de Cuentas, por el contrario, el 5,9% de las personas no cree que existió dicha garantía.

Pregunta 6. ¿Considera que estas actividades permiten que la entidad rinda cuentas de manera adecuada a la comunidad?

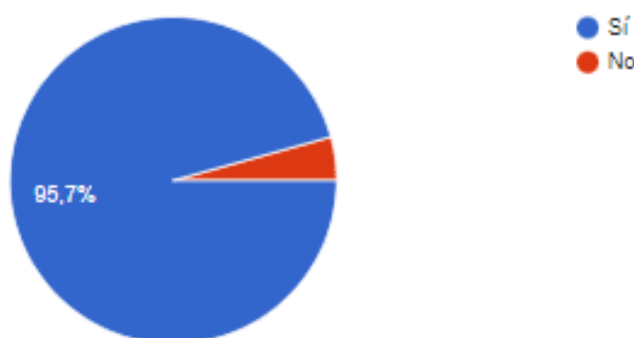


Gráfico 6.

Al cuestionar a los asistentes sobre si considera que estas actividades permiten que la entidad rinda cuentas de manera adecuada a la comunidad, el 95,7% de los encuestados manifiestan que estas actividades si permiten rendir cuentas apropiadamente y el 4,3% de los ciudadanos participantes consideran que no es el tipo de actividad para entregar informes sobre la gestión institucional.

Pregunta 7. ¿Sobre qué tema le gustaría que se hiciera más énfasis en el próximo espacio de diálogo de rendición de cuentas?

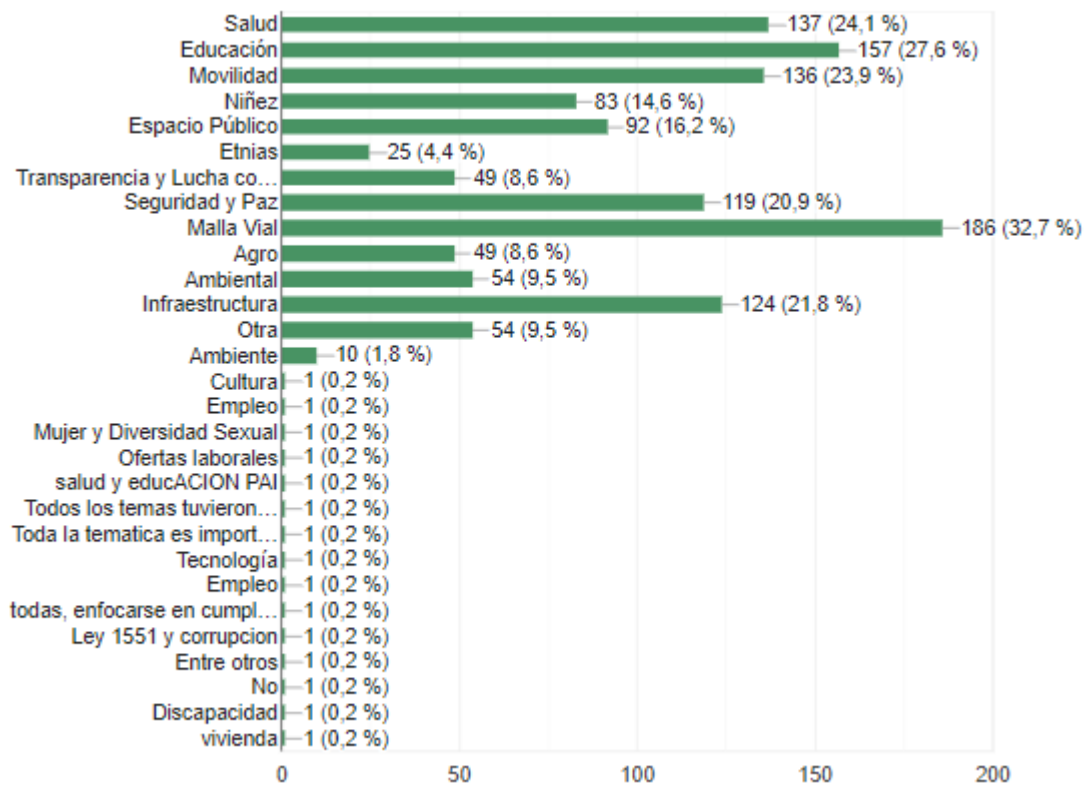


Gráfico 7.

Al preguntar a la comunidad participante en la audiencia pública de rendición de cuentas sobre el tema que más le gustaría que se amplié en el próximo espacio de diálogo, el 32,7% de los ciudadanos respondieron que es importante que se realice mayor énfasis en el tema de malla vial, seguido del 27,6% quienes manifiestan que un tema importante de tratar de manera amplia, es el de educación, con un 24,1% de respuestas el tema que más les gustaría que se amplié es el de salud. El 23,9% de los ciudadanos respondieron que la movilidad requiere un mayor espacio dentro de la audiencia, mientras que el 21,8% de los asistentes, considera que se debe ahondar más sobre la gestión realizada en infraestructura y el 20,9% en seguridad y paz.

Pregunta 8. De acuerdo al espacio de diálogo; Califique de 1 a 5, los siguientes aspectos, siendo (1) el más bajo y (5) el más alto (señale con una X la casilla correspondiente).

¿Pertinencia del lugar donde se llevó a cabo el encuentro estratégico de diálogo?

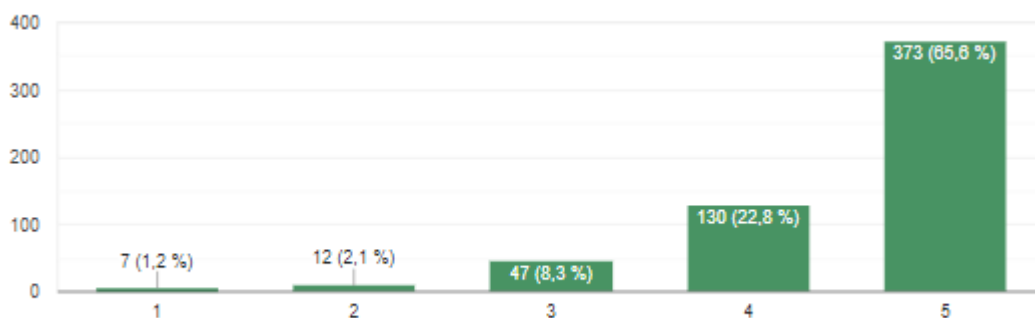




Gráfico 8.

Por último, al pedirle a las personas que calificaran de 1 a 5 (siendo 1 el valor más bajo y 5 la calificación más alta) cada de uno de los aspectos generales de la Audiencia Pública de Rendición de Cuentas, establecidos a continuación, se encuentra que el 65,6% de las personas califican como excelente (calificación 5) la Pertinencia del lugar donde se llevó a cabo el encuentro estratégico de diálogo. El 22,8% le dio una calificación de 4 a este ítem, mientras que las calificaciones de 3, 2 y 1 contienen el 8,3%, 2,1% y 1,2% de las participaciones respectivamente.

¿Se contó con la Participación de organizaciones de la sociedad civil?

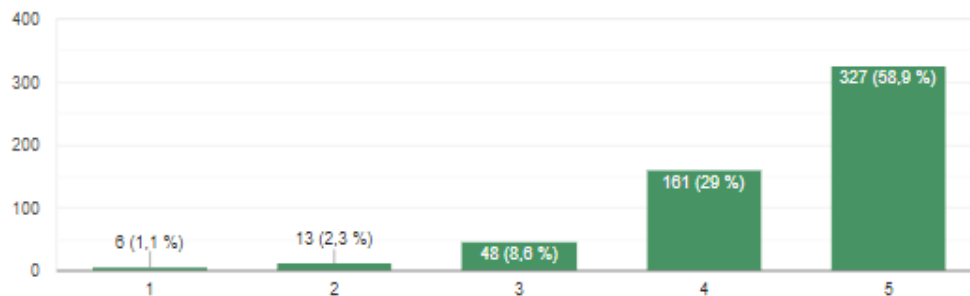


Gráfico 9.

En cuanto a la participación de organizaciones de la sociedad civil, el 58,9% de los asistentes consideró que si hubo una participación amplia y excelente de organizaciones de la sociedad civil durante la audiencia, el 29% consideró que hubo una participación buena de este sector poblacional, el 8,6% de la población encuestada considera que hubo una participación de la sociedad civil regular durante el evento, el 2,3% considera que la participación de este tipo de población, fue escasa y el 1,1% considera que fue nula.

¿Se utilizaron herramientas tecnológicas (web, chat, foros, redes sociales, etc.)?

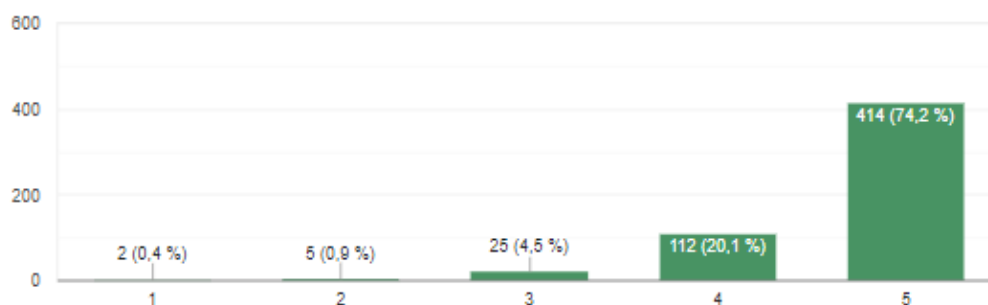


Gráfico 10.

El ítem de utilización de herramientas tecnológicas (Web, Chat, Foros, Redes Sociales, etc.) presenta un 74,2% de calificación 5, es decir, que la utilización de estos medios de comunicación antes y durante el evento fue significativo y tuvo mayor impacto, un 20,1% de los asistentes calificaron esta pregunta con 4 puntos, es decir, que están de acuerdo con que si se utilizó estos mecanismos de divulgación de información, el 4,5% de los encuestados manifestó con una calificación de 3, que estuvo bien la utilización de estos medios virtuales, el 0,9%



manifestó que estuvo regular la utilización de los medios digitales y el 0,4% de los asistentes consideró que no se utilizó estos medios o herramientas tecnológicas.

¿El lenguaje utilizado para la presentación del informe de gestión fue apropiado?

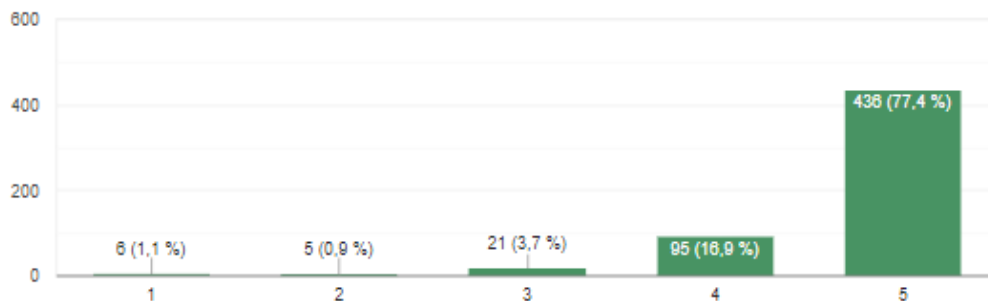


Gráfico 11.

En el ítem de Lenguaje utilizado para la presentación del Informe de Gestión, presenta la mayor cantidad de calificación con 5 puntos, representando el 77,4% del total de encuestados. Este fue el aspecto que más se destacó en cuanto a las generalidades de la Audiencia Pública de Rendición de Cuentas.

Pregunta 9. ¿Volvería a participar en otra actividad cómo estás?

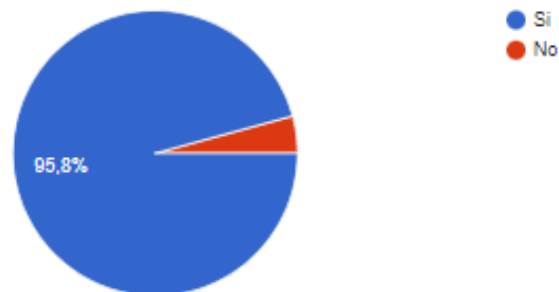


Gráfico 12.

Finalmente, en la pregunta realizada si volvería a participar en otra audiencia pública de rendición de cuentas convocada por la Alcaldía de Ibagué, el 95,8% de los participantes del espacio de diálogo, manifiestan que si volverían a asistir a este tipo de eventos, por el contrario el 4,2%, considera que no volverían a participar en un espacio de rendición de cuentas.

De acuerdo a las cifras obtenidas en esta pregunta y en general en la totalidad del cuestionario, se puede concluir que esta estrategia de entrega de información sobre la gestión de la entidad y de interacción con los ciudadanos y grupos de valor, es un espacio valioso y preferido por los ciudadanos Ibaguereños, ya que además de conocer que se está haciendo desde la administración municipal por la ciudad, permite generar un acercamiento entre la institucionalidad y la ciudadanía, atendiendo sus sugerencias, preguntas y observaciones, generando transparencia y asegurando la garantía de sus derechos.

Elaboró: Ivonne Maritza Rivera Espitia, contratista, Secretaría de Planeación
Jose Cardozo, profesional universitario, Oficina de Comunicaciones
11-08-2022