

Asistencia audiencia pública de rendición de cuentas 'Ibague Evolucionó' segundo semestre, 12 de diciembre 2022

Dando cumplimiento a la estrategia de rendición de cuentas de la Alcaldía Municipal de Ibagué, IBAL, Ibagué Limpia e Infibagué y a los lineamientos establecidos en el Manual Único de Rendición de Cuentas - MURC, se realizó la segunda audiencia pública de rendición de cuentas para la vigencia 2022, en donde se entregó información sobre los avances y resultados de la gestión institucional en cada una de las metas de plan de desarrollo.

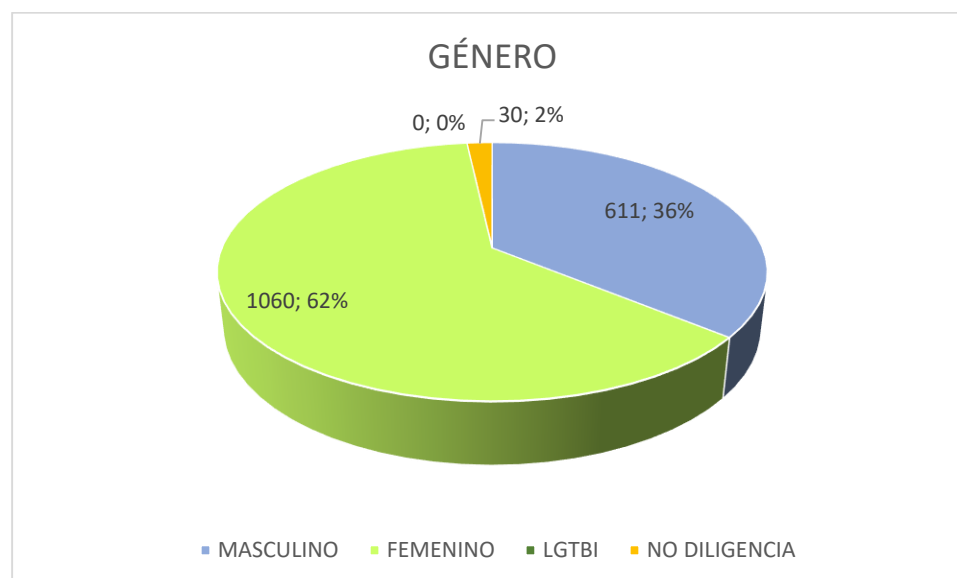
Este espacio de diálogo se llevó a cabo de manera presencial en la pista de BMX del Parque Deportivo y alternamente se transmitió de manera virtual por medio de Facebook Live en los perfiles institucionales de cada Entidad.

El alcalde Andrés Fabián Hurtado Barrera, gerente de Infibagué, Felipe Roberto La Rota García, gerente del IBAL, Erika Melisa Palma Huertas y el gerente de Ibagué Limpia, Sebastián Perdomo Rondón, rindieron cuentas sobre los logros obtenidos durante el segundo semestre de la vigencia 2022 y la evolución en materia deportiva y cultural, siendo este un escenario importante para escuchar a la ciudadanía y garantizar el derecho a la participación.

Asistentes presenciales

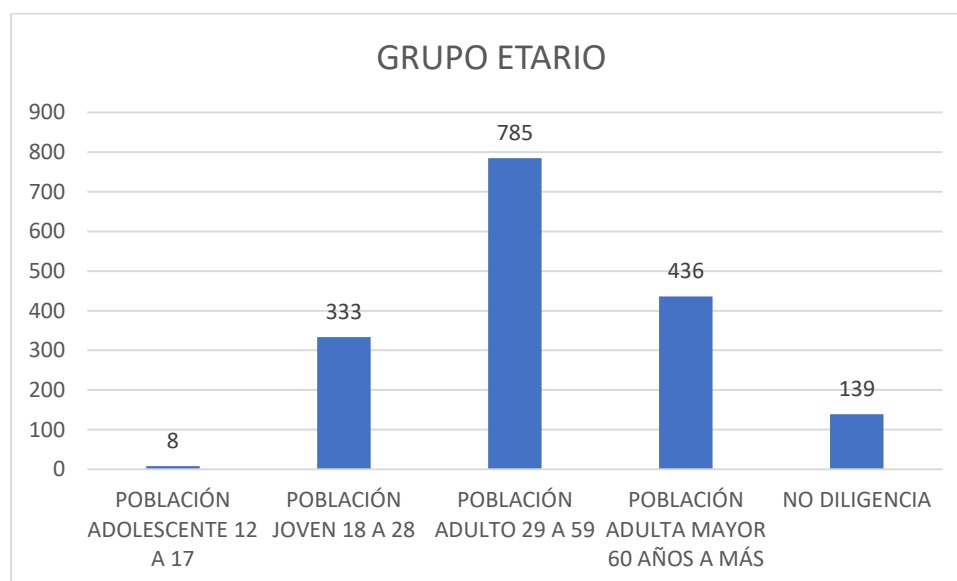
GENERO	TOTAL
MASCULINO	611
FEMENINO	1060
LGTBI	0
NO DILIGENCIA	30
TOTAL	1701

Durante la audiencia pública de rendición de cuentas 'Ibague Evolucionó' llevada a cabo de manera presencial en la pista de BMX del Parque Deportivo, se contó con la asistencia de 1.701 ciudadanos, de los cuales 1.060 fueron mujeres con una representación del 62 % del total de asistentes y de 611 hombres que corresponden a un 36 % del total de participantes del evento.



En cuanto a las edades de mayor participación en la audiencia pública, se puede concluir que el 46 % de los asistentes son adultos con edades entre los 29 a 59 años, seguidos de los adultos mayores de 60 años o más con un 25 %, y en una menor representación se encuentran los jóvenes de 18 a 28 años, con un 19 % de participación, evidenciándose de manera contundente la amplia asistencia de adultos entre 29 a 59 años al espacio de diálogo.

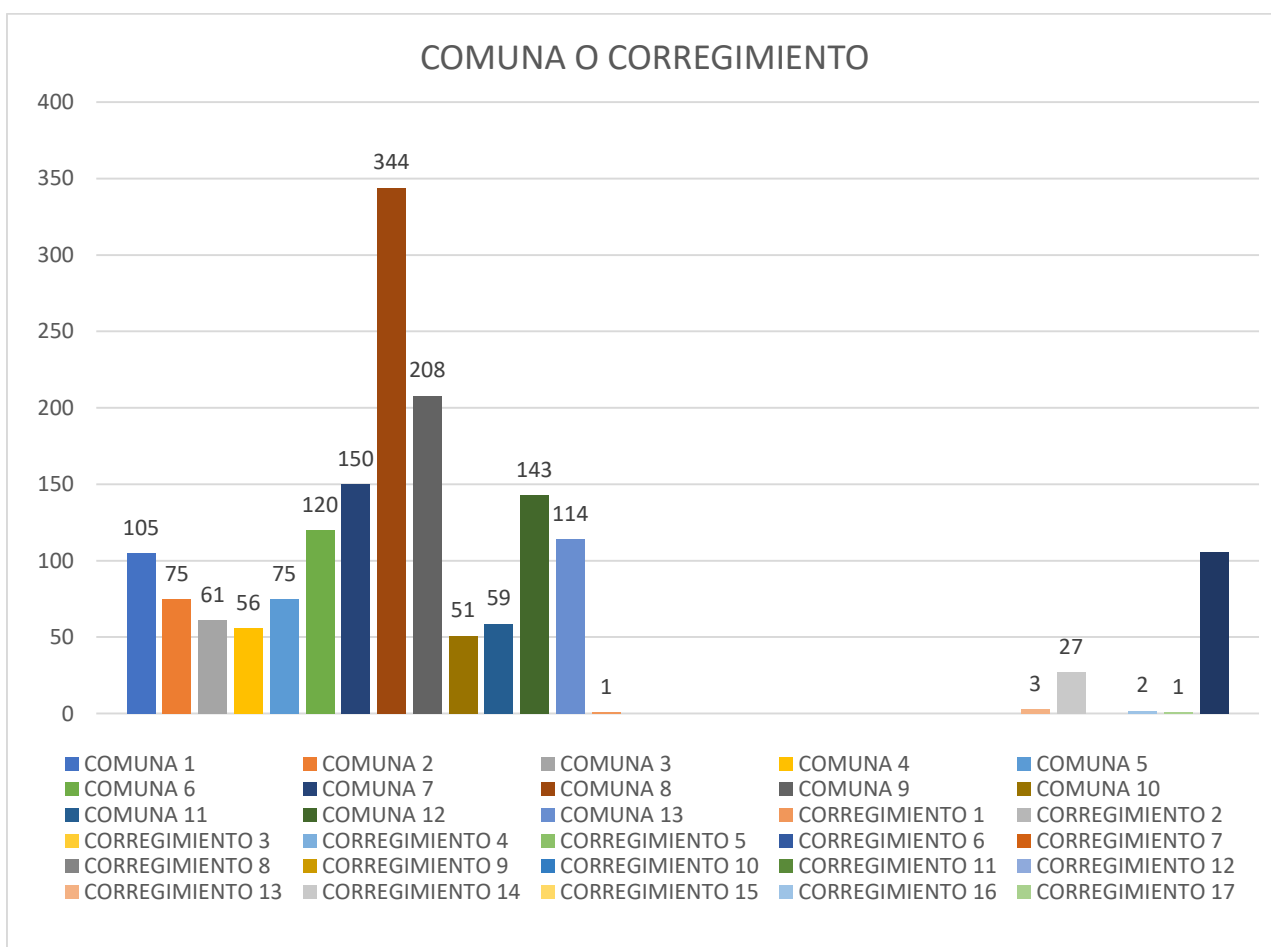
GRUPO ETARIO	TOTAL
POBLACIÓN ADOLESCENTE 12 A 17	8
POBLACIÓN JOVEN 18 A 28	333
POBLACIÓN ADULTO 29 A 59	785
POBLACIÓN ADULTA MAYOR 60 AÑOS A MÁS	436
NO DILIGENCIA	139
TOTAL	1701



Del total de asistentes (1.701) 1.595 personas respondieron la pregunta de a que comuna o corregimiento pertenecen. De acuerdo a lo anterior, la comuna más representativa en participación es la número 8 con un 20 % de asistencia, seguida por la comuna número 9 con un 12 % de asistencia al evento.

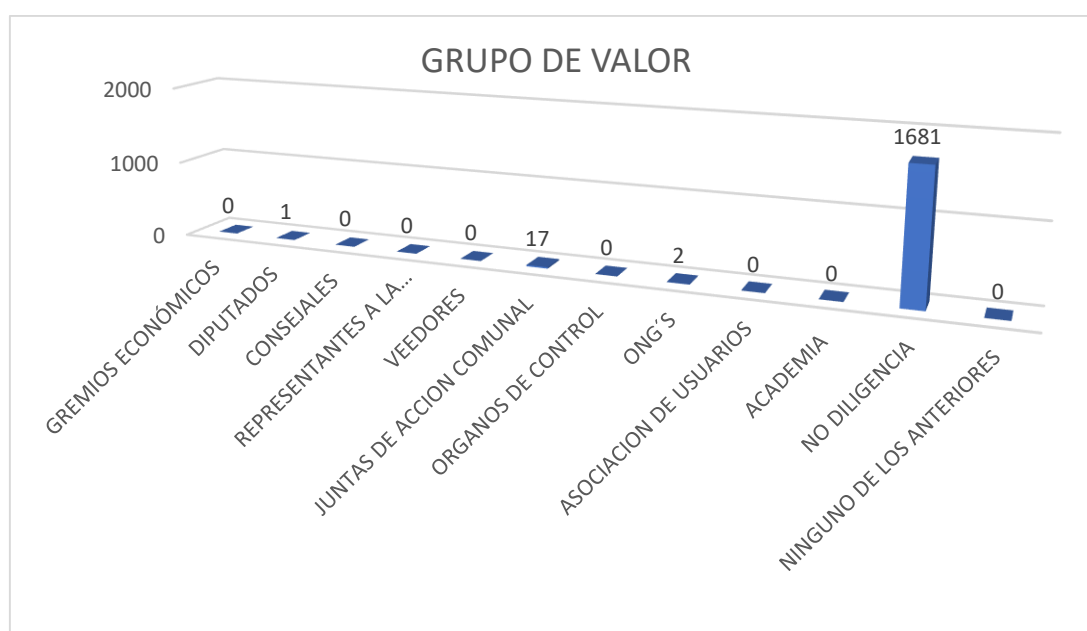
COMUNA O CORREGIMIENTO	TOTAL
COMUNA 1	105
COMUNA 2	75
COMUNA 3	61
COMUNA 4	56
COMUNA 5	75
COMUNA 6	120
COMUNA 7	150
COMUNA 8	344
COMUNA 9	208
COMUNA 10	51
COMUNA 11	59
COMUNA 12	143

COMUNA O CORREGIMIENTO	TOTAL
COMUNA 13	114
CORREGIMIENTO 1	1
CORREGIMIENTO 2	0
CORREGIMIENTO 3	0
CORREGIMIENTO 4	0
CORREGIMIENTO 5	0
CORREGIMIENTO 6	0
CORREGIMIENTO 7	0
CORREGIMIENTO 8	0
CORREGIMIENTO 9	0
CORREGIMIENTO 10	0
CORREGIMIENTO 11	0
CORREGIMIENTO 12	0
CORREGIMIENTO 13	3
CORREGIMIENTO 14	27
CORREGIMIENTO 15	0
CORREGIMIENTO 16	2
CORREGIMIENTO 17	1
NO DILIGENCIA	106
TOTAL	1701



En referencia a los grupos de valor que participaron de manera presencial en la audiencia pública de rendición de cuentas, se logra evidenciar que el 98 % de los asistentes, no diligenciaron la pregunta de a que grupos de valor pertenecen, por el contrario, el 1 % manifestó pertenecer a juntas de acción comunal de la ciudad de Ibagué. El 0,11 % de los asistentes pertenecen a ONG's, y el 0.06 % pertenece a diputados.

GRUPO DE VALOR	N° DE ASISTENTES
GREMIOS ECONÓMICOS	0
DIPUTADOS	1
CONCEJALES	0
REPRESENTANTES A LA CÁMARA	0
VEEDORES	0
JUNTAS DE ACCIÓN COMUNAL	17
ÓRGANOS DE CONTROL	0
ONG'S	2
ASOCIACION DE USUARIOS	0
ACADEMIA	0
NO DILIGENCIA	1681
NINGUNO DE LOS ANTERIORES	0
TOTAL	1701



De acuerdo al total de asistentes a la audiencia pública de rendición de cuentas de manera presencial, el 79 % de las personas no diligenciaron la pregunta de a qué grupo poblacional pertenece. El 20 % manifiesta que no pertenece a ningún grupo de valor establecido en la pregunta y el 0.23 % de los asistentes manifestaron que pertenecen al grupo poblacional indígena.

GRUPO POBLACIONAL	N° DE ASISTENTES
INDÍGENAS	4
ROM	0
AFROS	0
VÍCTIMAS	0
DISCAPACIDAD	1
LGTBI	0
NINGUNO DE LOS ANTERIORES	350
NO DILIGENCIA	1346
TOTAL	1701

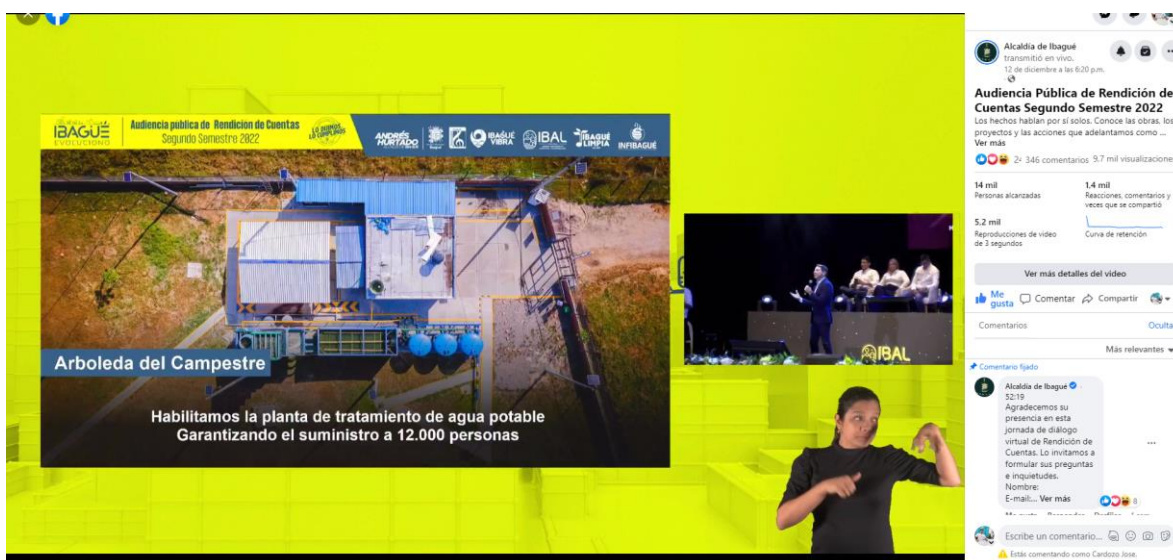


Asistentes virtuales

El evento de audiencia pública de rendición de cuentas 'Ibagué Evolucionó', se transmitió de manera alterna a la presencial, vía virtual a través de los perfiles institucionales de Facebook de la Alcaldía Municipal de Ibagué, Infibagué, Ibal e Ibagué Limpia, de lo cual se obtuvo los siguientes resultados:

Facebook Live Alcaldía de Ibagué: @alcaldiaibague

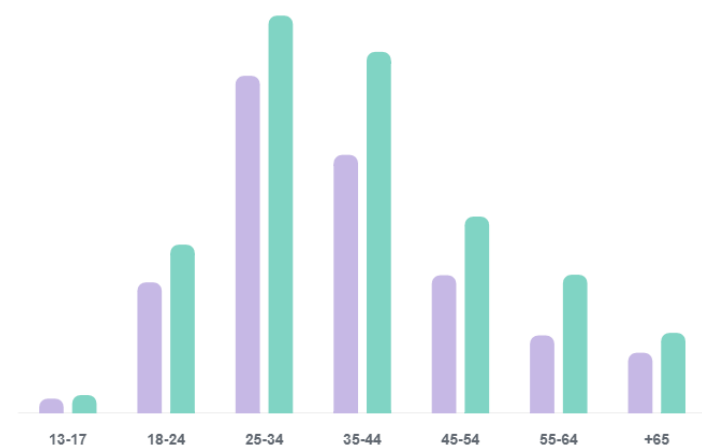
<https://www.facebook.com/alcaldiaibague/videos/499507978919899>



Interacción	1.400
Reacciones	985
Veces compartido	59
Comentarios	358
Mujeres	58%
Hombres	42%
Personas alcanzadas – asistentes virtuales	14.000

Público por edad y sexo

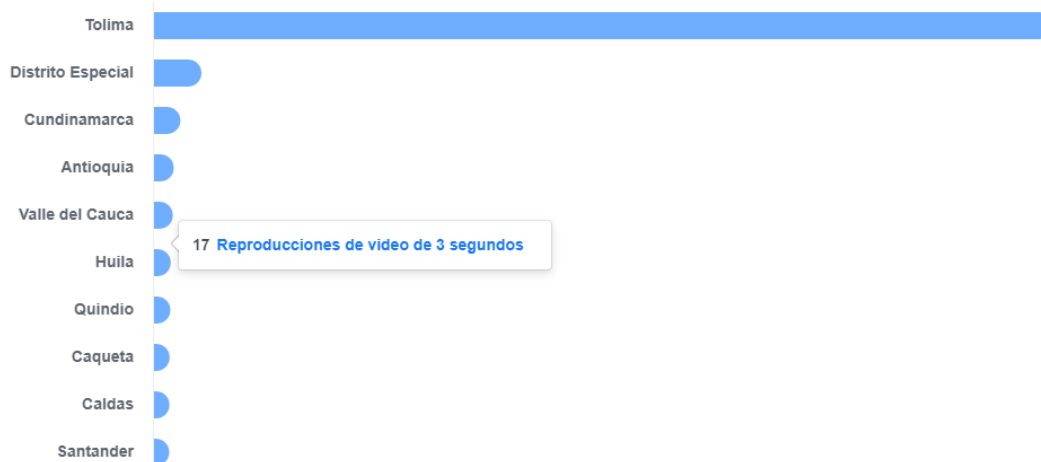
42% Hombres 58% Mujeres



Edad	Género	Número
13-17	Mujeres	19
	Hombres	12
18-24	Mujeres	314
	Hombres	240
25-34	Mujeres	763
	Hombres	645
35-44	Mujeres	692
	Hombres	490
45-54	Mujeres	369
	Hombres	254
55-64	Mujeres	255
	Hombres	136
+65	Mujeres	141
	Hombres	102


Público por región

Región País Edad y sexo



Público por país

Región País Edad y sexo



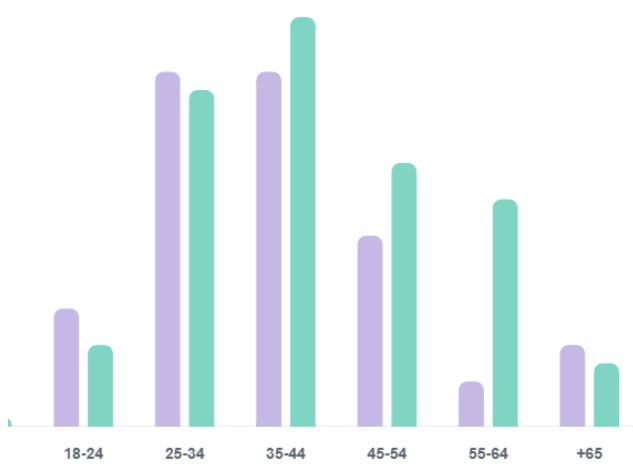
Facebook Live Capital Musical: @capitalmusicaltv

<https://www.facebook.com/capitalmusicaltv/videos/3467678600188575>



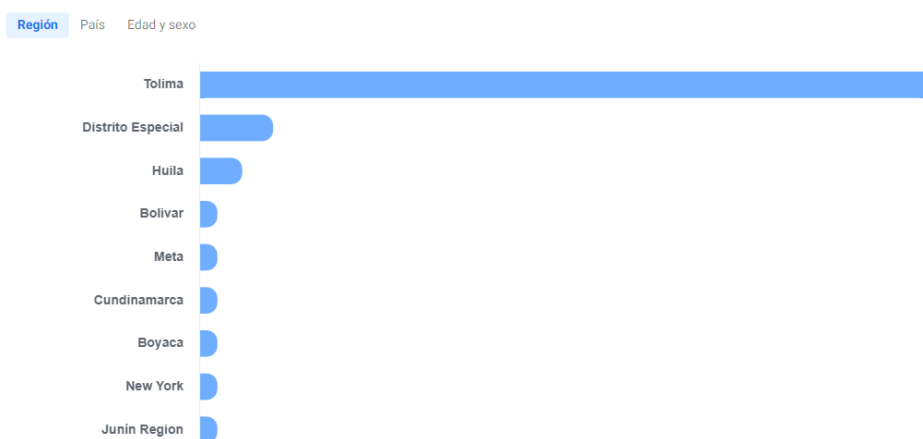
Interacción	23
Reacciones	16
Veces compartido	1
Comentarios	6
Mujeres	55%
Hombres	45%
Personas alcanzadas – asistentes virtuales	323

Público por edad y sexo



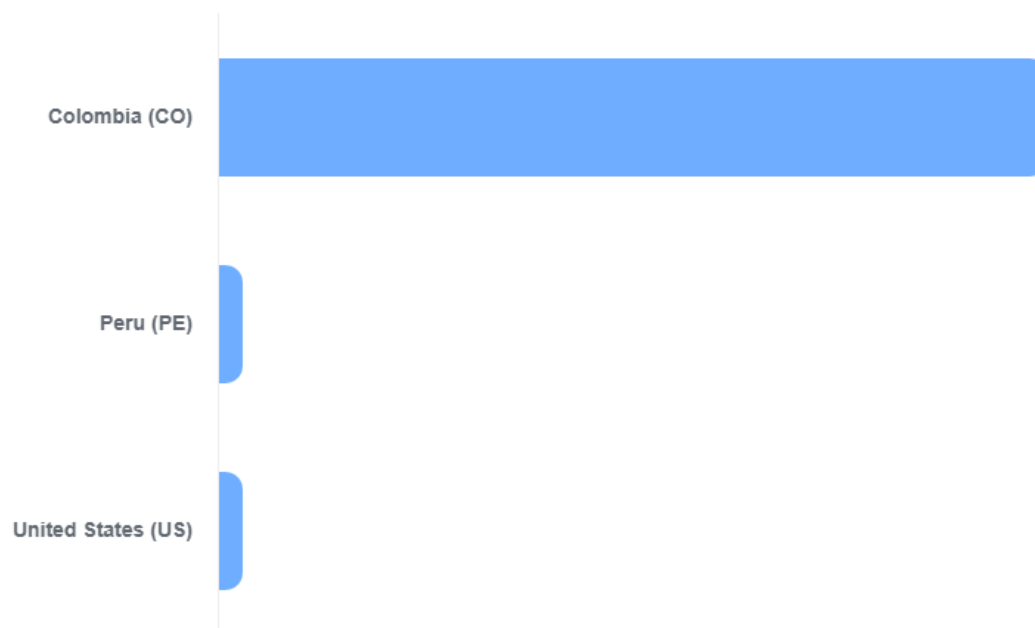
Edad	Género	Número
18-24	Hombres	5
	Mujeres	4
25-34	Hombres	18
	Mujeres	18
35-44	Mujeres	22
	Hombres	19
45-54	Mujeres	14
	Hombres	10
55-64	Mujeres	12
	Hombres	2
+65	Hombres	4
	Mujeres	3

Público por región



Público por país

Región **País** Edad y sexo



Facebook Live: @infibague

<https://www.facebook.com/infibague/videos/1155849695301919>

**Corregimiento El Totumo
1,5 kilómetros modernizados**

Audiencia Pública de Rendición de Cuentas Segundo Semestre 2022

Los hechos hablan por sí solos. Conoce las obras, los proyectos y las acciones que adelantamos como ...
Ver más

26 Me gusta 4 comentarios 9.7 mil visualizaciones

Comentarios

Más relevantes

Valentina Oliveros 2:39:11
Excelente gestión
Me gusta Responder 1 sem

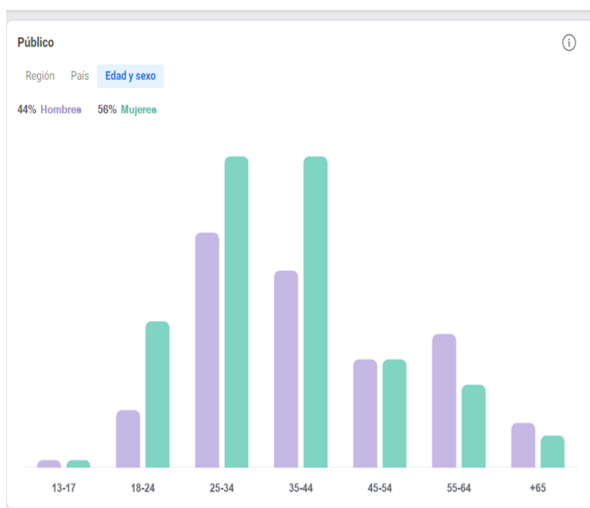
Johana Alejandra Ortiz Lozano 1:25:24
Me gusta Responder 1 sem

Ver 2 comentarios más

Escribe un comentario...

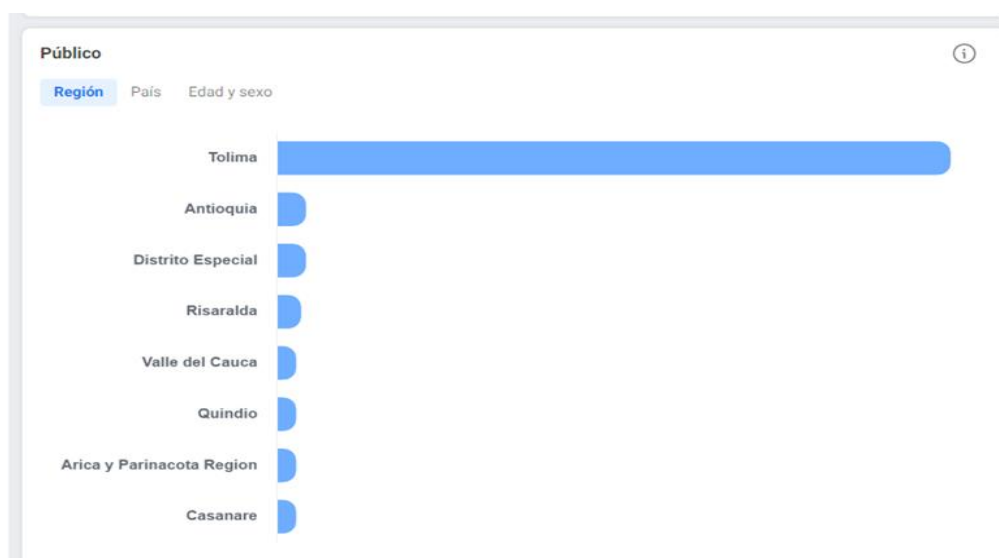
Interacción	168
Reacciones	41
Veces compartido	5
Comentarios	4
Mujeres	56 %
Hombres	44 %
Personas alcanzadas – asistentes virtuales	489

Público por edad y sexo



Edad	Género	Número
18-24	Hombres	4
	Mujeres	11
25-34	Hombres	18
	Mujeres	24
35-44	Mujeres	24
	Hombres	15
45-54	Mujeres	8
	Hombres	8
55-64	Mujeres	6
	Hombres	10
+65	Hombres	3
	Mujeres	2

Público por región




Público por país



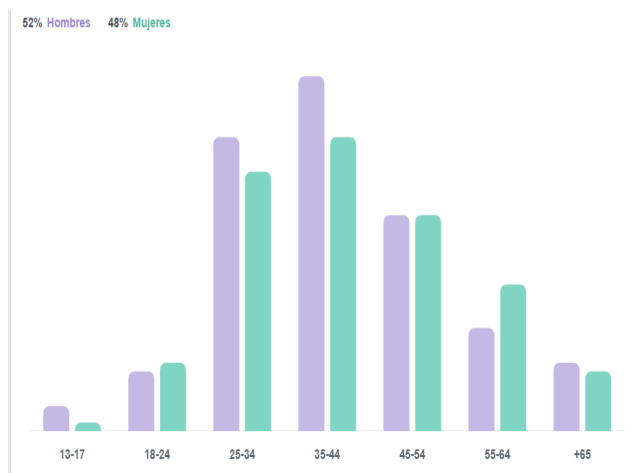
Facebook Live: @Ibalsaesp

<https://www.facebook.com/Ibalsaesp/videos/1288620288597686>



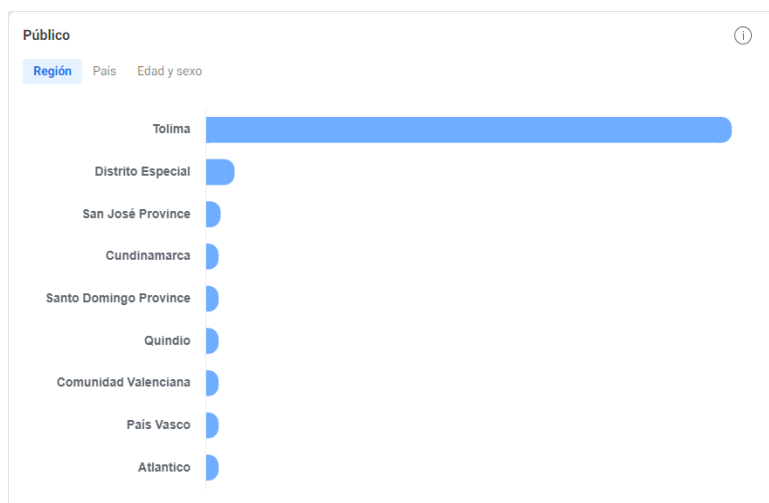
Interacción	44
Reacciones	106
Veces compartido	7
Comentarios	19
Mujeres	48%
Hombres	52%
Personas alcanzadas – asistentes virtuales	607

Público por edad y sexo

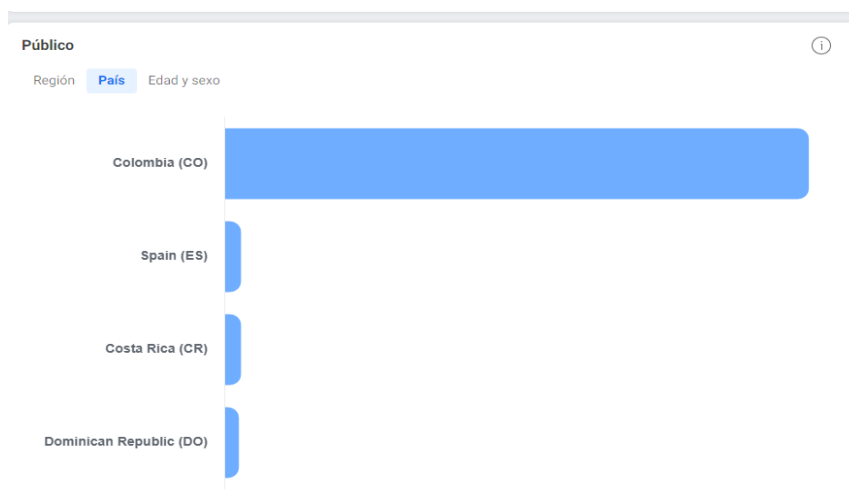


Edad	Género	Número
18-24	Hombres	6
	Mujeres	7
25-34	Hombres	36
	Mujeres	34
35-44	Mujeres	37
	Hombres	43
45-54	Mujeres	26
	Hombres	35
55-64	Mujeres	19
	Hombres	11
+65	Hombres	6
	Mujeres	7

Público por región



Público por país



Facebook Live: @IbagueLimpiaE.S.P

<https://www.facebook.com/IbagueLimpiaE.S.P/videos/909042510463426>

Interacción	22
Reacciones	22
Veces compartido	2
Comentarios	3
Mujeres	53%
Hombres	47%
Personas alcanzadas – asistentes virtuales	412

Público por edad y sexo

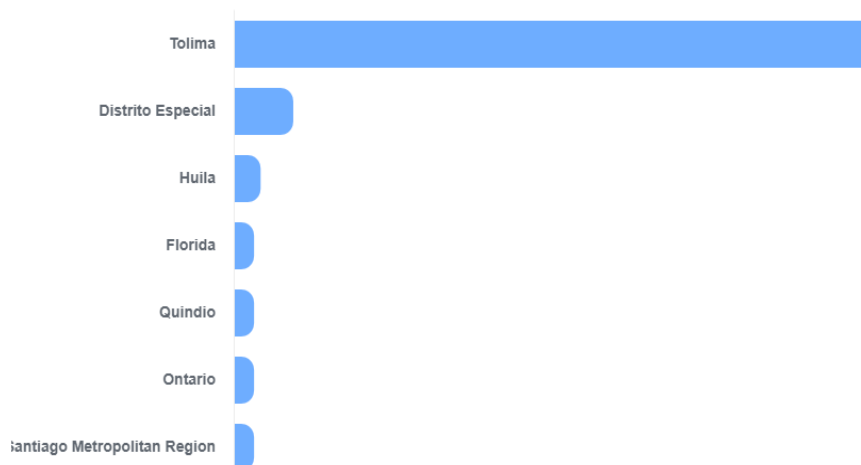
34 % Hombres 66 % Mujeres



Edad	Género	Número
	Mujeres	3
	Hombres	2
18-24	Mujeres	26
	Hombres	20
25-34	Hombres	106
	Mujeres	74
35-44	Mujeres	113
	Hombres	64
45-54	Mujeres	88
	Hombres	42
55-64	Mujeres	70
	Hombres	21
+65	Mujeres	42
	Hombres	20

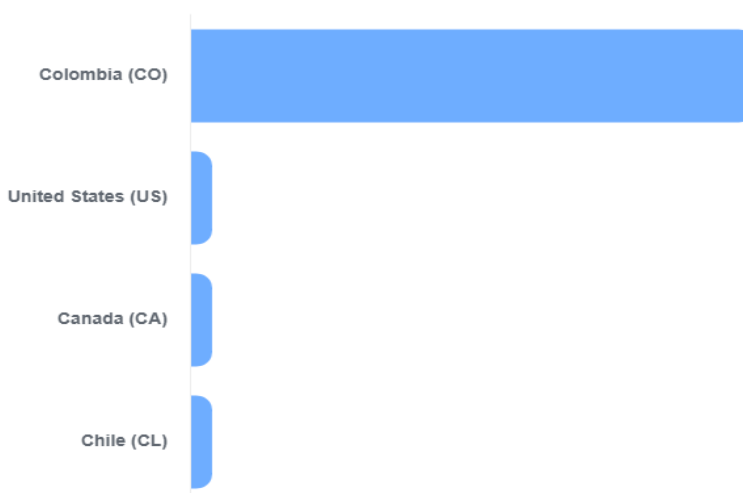
Público por región

Región País Edad y sexo



Público por país

Región País Edad y sexo



Facebook Live: @andreshurtadoalcalde

<https://www.facebook.com/100044442219314/videos/460465929386281>



Interacción	1.470
Reacciones	411
Veces compartido	151
Comentarios	425
Mujeres	54 %
Hombres	46 %
Personas alcanzadas – asistentes virtuales	10.375

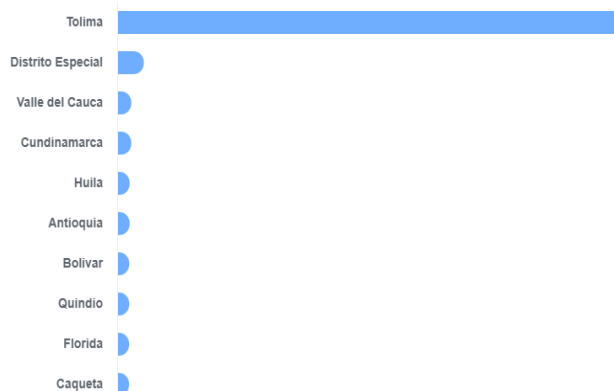
Público por edad y sexo



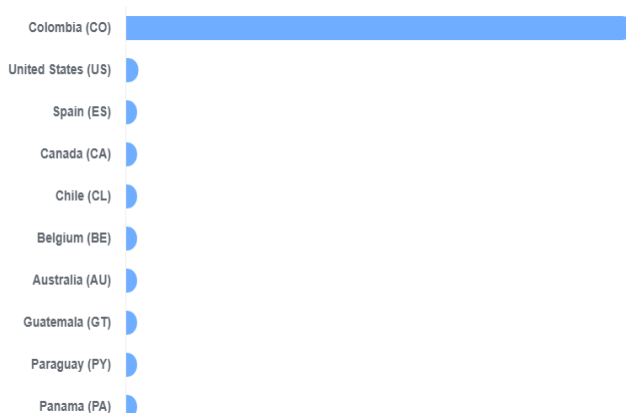
Edad	Género	Número
18-24	Hombres	136
	Mujeres	158
25-34	Hombres	465
	Mujeres	466
35-44	Mujeres	379
	Hombres	495
45-54	Mujeres	250
	Hombres	295
55-64	Mujeres	141
	Hombres	220
+65	Hombres	81
	Mujeres	77

Público por región

Región País Edad y sexo



Público por país



Transmisión recompartida

Facebook: @Semibague2020

<https://www.facebook.com/alcaldiaibague/videos/499507978919899>



De acuerdo a las cifras presentadas en relación a los asistentes virtuales, se puede concluir de manera consolidada, de acuerdo a las cifras obtenidas en los perfiles de Facebook de: Alcaldía de Ibagué, Capital Musical TV, Infibagué, Ibagué Limpia, IBAL y Andrés Hurtado, se obtuvo total de 27,907 asistentes virtuales para

el espacio de diálogo audiencia pública de rendición de cuentas 'Ibagué evolucionó'.

Asistentes audiencia pública	No. de participantes
Presenciales	1,701
Virtuales	26,206
Total	27,907

Elaboró: Natalia Ortegón, profesional especializado Infibagué
Ivonne Maritza Rivera Espitia, contratista, Secretaria de Planeación – Alcaldía de Ibagué
Jose Cardozo, profesional universitario, Oficina de Comunicaciones – Alcaldía de Ibagué