



**ALCALDIA MUNICIPAL DE IBAGUE**  
**NIT. 800.113.389-7**  
**ESTADO DE SITUACION FINANCIERA**  
**A OCTUBRE DE 2022 Y 2021**  
**CIFRAS EN PESOS COLOMBIANOS**



CODIGO		2.022	2.021	VARIACION	
				ABSOLUTA (\$)	%
<b>ACTIVO CORRIENTE</b>					
11	<b>EFFECTIVO</b>	<b>340.100.882.123</b>	<b>343.704.046.674</b>	<b>-3.603.164.551</b>	<b>-1,05%</b>
1105	CAJA	20.000.000	15.444.942	4.555.058	29,49%
1110	DEPOSITOS EN INSTITUCIONES FINANCIERAS	289.818.883.337	283.069.730.386	6.749.152.951	2,38%
1132	EFFECTIVO DE USO RESTRINGIDO	0	0	0	0,00%
1133	EQUIVALENTES AL EFFECTIVO	50.261.998.786	60.618.871.346	-10.356.872.560	-17,09%
13	<b>RENTAS POR COBRAR</b>	<b>271.561.866.080</b>	<b>218.301.304.226</b>	<b>53.260.561.854</b>	<b>24,40%</b>
1305	VIGENCIA ACTUAL	256.638.723.520	214.141.838.236	42.496.885.284	19,85%
1337	TRANSFERENCIAS POR COBRAR	14.923.142.560	4.159.465.990	10.763.676.570	258,78%
<b>TOTAL ACTIVO CORRIENTE</b>		<b>611.662.748.203</b>	<b>562.005.350.900</b>	<b>49.657.397.303</b>	<b>8,84%</b>
<b>ACTIVO NO CORRIENTE</b>					
12	<b>INVERSIONES</b>	<b>1.513.738.379</b>	<b>1.469.034.965</b>	<b>44.703.414</b>	<b>3,04%</b>
1227	INVERSIONES PATRIMONIALES EN ENTIDADES NO CONTROLADAS	1.513.738.379	1.469.034.965	44.703.414	3,04%
13	<b>RENTAS POR COBRAR</b>	<b>680.376.836.148</b>	<b>357.650.016.062</b>	<b>322.726.820.086</b>	<b>90,24%</b>
1311	INGRESOS NO TRIBUTARIOS	219.466.059.375	150.840.105.128	68.625.954.247	45,50%
1384	OTRAS CUENTAS POR COBRAR	22.304.061.787	9.131.588.111	13.172.473.676	144,25%
1385	CUENTAS POR COBRAR DIFICIL RECAUDO	592.905.642.053	440.710.309.092	152.195.332.961	34,53%
1386	DETERIORO ACUMULADO DE CUENTAS POR COBRAR (CR)	-154.298.927.067	-243.031.986.269	88.733.059.202	-36,51%
16	<b>PROPIEDADES, PLANTA Y EQUIPO</b>	<b>304.662.039.958</b>	<b>289.437.593.328</b>	<b>15.224.446.630</b>	<b>5,26%</b>
1605	TERRENOS	184.963.864.548	170.753.443.328	14.210.421.220	8,32%
1635	BIENES MUEBLES EN BODEGA	1.058.457.545	2.061.930.709	-1.003.473.164	-48,67%
1637	PROPIEDADES, PLANTA Y EQUIPO NO EXPLOTADOS	1.971.389.511	1.897.966.020	73.423.491	3,87%
1640	EDIFICACIONES	102.501.747.400	102.501.747.400	0	0,00%
1650	REDES, LÍNEAS Y CABLES	1.264.985.328	1.266.081.442	-1.096.114	-0,09%
1655	MAQUINARIA Y EQUIPO	987.765.693	924.782.893	62.982.800	6,81%
1660	EQUIPO MÉDICO Y CIENTÍFICO	386.384.889	235.679.431	150.705.458	63,95%
1665	MUEBLES, ENSERES Y EQUIPOS DE OFICINA	2.265.732.113	1.718.300.735	547.431.378	31,86%
1670	EQUIPOS DE COMUNICACIÓN Y COMPUTACIÓN	9.507.261.614	8.964.799.332	542.462.282	6,05%
1675	EQUIPO DE TRANSPORTE, TRACCIÓN Y ELEVACIÓN	17.359.084.643	13.354.857.867	4.004.226.776	29,98%
1680	EQUIPOS DE COMEDOR, COCINA, DESPENSA Y HOTELERÍA	6.069.000	6.069.000	0	0,00%
1683	PROPIEDAD, PLANTA Y EQUIPO EN CONCESIÓN	49.286.207	0	49.286.207	100,00%
1685	DEPRECIACIÓN ACUMULADA (CR)	-17.659.988.533	-14.248.064.829	-3.411.923.704	23,95%
17	<b>BIENES DE USO PÚBLICO E HISTÓRICOS Y CULTURALES</b>	<b>256.518.484.160</b>	<b>216.753.442.561</b>	<b>39.765.041.599</b>	<b>18,35%</b>
1705	BIENES DE USO PÚBLICO E HISTORICOS Y CULTURALES EN CONSTRUCCION	54.788.785.359	16.451.923.864	38.336.861.495	233,02%
1710	BIENES DE USO PÚBLICO EN SERVICIO	366.241.976.624	357.892.965.383	8.349.011.241	2,33%
1715	BIENES HISTÓRICOS Y CULTURALES	811.290.614	811.290.614	0	0,00%
1785	AMORTIZACIÓN ACUMULADA DE BIENES DE USO PÚBLICO (CR)	-165.323.568.437	-158.402.737.300	-6.920.831.137	4,37%
19	<b>OTROS ACTIVOS</b>	<b>344.062.169.268</b>	<b>287.053.455.614</b>	<b>57.008.713.654</b>	<b>19,86%</b>
1904	RESERVA FINANCIERA ACTUARIAL	214.677.070.750	222.153.517.456	-7.476.446.706	-3,37%
1905	BIENES Y SERVICIOS PAGADOS POR ANTICIPADO	2.786.000.000	0	2.786.000.000	100,00%
1906	AVANCES Y ANTICIPOS ENTREGADOS	1.830.356.756	10.135.755.596	-8.305.398.840	-81,94%
1908	RECURSOS ENTREGADOS EN ADMINISTRACION	123.675.741.762	53.671.182.562	70.004.559.200	130,43%
1970	INTANGIBLES	1.093.000.000	1.093.000.000	0	0,00%
<b>TOTAL ACTIVO NO CORRIENTE</b>		<b>1.587.133.267.913</b>	<b>1.152.363.542.530</b>	<b>434.769.725.383</b>	<b>37,73%</b>
<b>TOTAL ACTIVO</b>		<b>2.198.796.016.116</b>	<b>1.714.368.893.430</b>	<b>484.427.122.686</b>	<b>28,26%</b>

MA  
f



ALCALDIA MUNICIPAL DE IBAGUE  
NIT. 800.113.389-7  
ESTADO DE SITUACION FINANCIERA  
A OCTUBRE DE 2022 Y 2021  
CIFRAS EN PESOS COLOMBIANOS



CODIGO		2.022	2.021	VARIACION	
				ABSOLUTA (\$)	%
<b>PASIVO CORRIENTE</b>					
24	<b>CUENTAS POR PAGAR</b>	<b>12.607.333.663</b>	<b>12.658.467.845</b>	<b>-51.134.182</b>	<b>-0,40%</b>
2401	ADQUISICIÓN DE BIENES Y SERVICIOS NACIONALES	8.040.624.808	9.291.881.915	-1.251.257.107	-13,47%
2402	SUBVENCIONES POR PAGAR	0	0	0	0,00%
2403	TRANSFERENCIAS POR PAGAR	0	0	0	0,00%
2407	RECURSOS A FAVOR DE TERCEROS	1.288.319.029	611.345.074	676.973.955	110,74%
2424	DESCUENTOS DE NÓMINA	22.843.023	4.985.260	17.857.763	358,21%
2430	SUBSIDIOS ASIGNADOS	27.085.573	6.401.452	20.684.121	323,12%
2436	RETENCIÓN EN LA FUENTE E IMPUESTO DE TIMBRE	766.194.962	921.354.211	-155.159.249	-16,84%
2440	IMPUESTOS, CONTRIBUCIONES Y TASAS POR PAGAR	216.464.678	855.182.257	-638.717.579	-74,69%
2460	CRÉDITOS JUDICIALES	0	0	0	0,00%
2480	ADMINISTRACIÓN Y PRESTACIÓN DE SERVICIOS DE SALUD	1.420.692.058	0	1.420.692.058	100,00%
2490	OTRAS CUENTAS POR PAGAR	825.109.532	967.317.676	-142.208.144	-14,70%
25	<b>OBLIGACIONES LABORALES Y DE SEGURIDAD SOCIAL IN</b>	<b>9.168.659.627</b>	<b>10.266.909.407</b>	<b>-1.098.249.780</b>	<b>-10,70%</b>
2511	BENEFICIOS A LOS EMPLEADOS A CORTO PLAZO	4.581.470.045	5.684.719.825	-1.103.249.780	-19,41%
2512	BENEFICIOS A LOS EMPLEADOS A LARGO PLAZO	4.582.189.582	4.582.189.582	0	0,00%
2515	OTROS BENEFICIOS POSEMPLEO	5.000.000	0	5.000.000	100,00%
<b>TOTAL PASIVO CORRIENTE</b>		<b>21.775.993.290</b>	<b>22.925.377.252</b>	<b>-1.149.383.962</b>	<b>-5,01%</b>
<b>PASIVO NO CORRIENTE</b>					
23	<b>OBLIGACIONES FINANCIERAS</b>	<b>120.404.469.757</b>	<b>121.089.634.314</b>	<b>-685.164.557</b>	<b>-0,57%</b>
2314	FINANCIAMIENTO INTERNO DE LARGO PLAZO	120.404.469.757	121.089.634.314	-685.164.557	-0,57%
25	<b>OBLIGACIONES LABORALES Y DE SEGURIDAD SOCIAL IN</b>	<b>336.787.748.606</b>	<b>268.212.107.186</b>	<b>68.575.641.420</b>	<b>25,57%</b>
2514	BENEFICIOS POSEMPLEO- PENSIONES	336.787.748.606	268.212.107.186	68.575.641.420	25,57%
27	<b>PASIVOS ESTIMADOS</b>	<b>153.232.106.703</b>	<b>151.895.252.840</b>	<b>1.336.853.863</b>	<b>0,88%</b>
2701	LITIGIOS Y DEMANDAS	153.232.106.703	151.895.252.840	1.336.853.863	0,88%
29	<b>OTROS PASIVOS</b>	<b>27.242.380.702</b>	<b>14.380.567.447</b>	<b>12.861.813.255</b>	<b>89,44%</b>
2902	RECURSOS RECIBIDOS EN ADMINISTRACIÓN	27.142.380.702	14.380.567.447	12.761.813.255	88,74%
2903	DEPOSITOS RECIBIDOS EN GARANTÍA	100.000.000	0	100.000.000	100,00%
<b>TOTAL PASIVO NO CORRIENTE</b>		<b>637.666.705.768</b>	<b>555.577.561.787</b>	<b>82.089.143.981</b>	<b>14,78%</b>
<b>TOTAL PASIVO</b>		<b>659.442.699.058</b>	<b>578.502.939.039</b>	<b>80.939.760.019</b>	<b>13,99%</b>
31	<b>HACIENDA PÚBLICA</b>	<b>1.539.353.317.058</b>	<b>1.135.865.954.391</b>	<b>403.487.362.667</b>	<b>35,52%</b>
3105	CAPITAL FISCAL	892.705.228.841	892.705.228.841	0	0,00%
3109	RESULTADOS DE EJERCICIOS ANTERIORES	227.423.023.550	77.493.551.398	149.929.472.152	193,47%
3110	RESULTADO DEL EJERCICIO	519.242.123.846	170.134.341.076	349.107.782.770	205,20%
3148	GANANCIAS O PÉRDIDAS POR LA APLICACIÓN DEL MÉTODO DE PARTICIPACIÓN PATRIMONIAL DE INVERSIONES EN CONTROLADAS	359.059.277	314.355.863	44.703.414	14,22%
3151	GANANCIAS O PERDIDAS POR PLANES DE BENEFICIOS A LOS EMPLEADOS	-100.376.118.456	-4.781.522.787	-95.594.595.669	1999,25%
<b>TOTAL PATRIMONIO</b>		<b>1.539.353.317.058</b>	<b>1.135.865.954.391</b>	<b>403.487.362.667</b>	<b>35,52%</b>
<b>TOTAL PASIVO + PATRIMONIO</b>		<b>2.198.796.016.116</b>	<b>1.714.368.893.430</b>	<b>484.427.122.686</b>	<b>28,26%</b>


✓ +




ALCALDIA MUNICIPAL DE IBAGUE  
NIT. 800.113.389-7  
ESTADO DE SITUACION FINANCIERA  
A OCTUBRE DE 2022 Y 2021  
CIFRAS EN PESOS COLOMBIANOS



CODIGO		2.022	2.021	VARIACION	
				ABSOLUTA (\$)	%
<b>CUENTAS DE ORDEN</b>					
83	<b>DEUDORAS DE CONTROL</b>	<b>21.836.750.983</b>	<b>21.061.282.361</b>	<b>775.468.622</b>	<b>3,68%</b>
8315	ACTIVOS TOTALMENTE DEPRECIADOS, AGOTADOS O AMORTIZADOS				
8347	BIENES ENTREGADOS A TERCEROS	10.317.386.860	9.509.883.474	807.503.386	8,49%
8361	RESPONSABILIDADES EN PROCESO	3.482.054.733	3.514.089.497	-32.034.764	-0,91%
89	<b>DEUDORAS POR CONTRA (CR)</b>	<b>8.037.309.390</b>	<b>8.037.309.390</b>	<b>0</b>	<b>0,00%</b>
8915	DEUDORAS DE CONTROL POR CONTRA (CR)	-21.836.750.983	-21.061.282.361	-775.468.622	3,68%
<b>TOTAL DEUDORAS</b>		<b>0</b>	<b>0</b>	<b>0</b>	
91	<b>RESPONSABILIDADES CONTINGENTES</b>	<b>381.012.411.499</b>	<b>386.983.288.902</b>	<b>-5.970.877.403</b>	<b>-1,54%</b>
9120	LITIGIOS O DEMANDAS	381.012.411.499	386.983.288.902	-5.970.877.403	-1,54%
93	<b>ACREEDORAS DE CONTROL</b>	<b>84.800.820.527</b>	<b>32.477.153.333</b>	<b>52.323.667.194</b>	<b>161,11%</b>
9306	BIENES RECIBIDOS EN CUSTODIA	1.059.396.785	1.059.396.785	0	0,00%
9390	OTRAS CUENTAS ACREEDORAS DE CONTROL	83.741.423.742	31.417.756.548	52.323.667.194	166,54%
99	<b>ACREEDORAS POR CONTRA (DB)</b>	<b>-465.813.232.026</b>	<b>-419.460.442.235</b>	<b>-46.352.789.791</b>	<b>11,05%</b>
9905	RESPONSABILIDADES CONTINGENTES POR CONTRA (DB)	-381.012.411.499	-386.983.288.902	5.970.877.403	-1,54%
9915	ACREEDORAS DE CONTROL POR CONTRA (DB)	-84.800.820.527	-32.477.153.333	-52.323.667.194	161,11%
<b>TOTAL ACREEDORAS</b>		<b>0</b>	<b>0</b>	<b>0</b>	

  
ANDRÉS FABIAN HURTADO BARRERA  
Alcalde Municipal  
C.C. 93.180.727 de Lérida Tolima

  
JOSE YEZID BARRAGAN CORTES  
Secretario de Hacienda

  
WILLINGTON SANCHEZ ALBARRACÍN  
Contador Público T.P. No.102120-T



ALCALDIA MUNICIPAL DE IBAGUE  
NIT. 800.113.389-7  
ESTADO DE RESULTADOS  
A 31 DE OCTUBRE DE 2022 Y 2021  
CIFRAS EN PESOS COLOMBIANOS



CODIGO		2.022	2.021	VARIACION	
				ABSOLUTA (\$)	%
<b>INGRESOS OPERACIONALES</b>					
<b>41</b>	<b>INGRESOS FISCALES</b>	<b>569.048.715.628</b>	<b>321.535.493.904</b>	<b>247.513.221.725</b>	<b>76,98%</b>
4105	TRIBUTARIOS	305.451.389.574	248.028.561.255	57.422.828.319	23,15%
4110	NO TRIBUTARIOS	263.368.604.190	73.760.082.659	189.608.521.532	257,06%
4111	REGALIAS	343.891.984	0	343.891.984	100,00%
4115	RENTAS PARAFISCALES	36.990	0	36.990	100,00%
4195	DEVOLUCIONES Y DESCUENTOS (DB)	-115.207.110	-253.150.010	137.942.900	-54,49%
<b>44</b>	<b>TRANSFERENCIAS</b>	<b>535.810.875.986</b>	<b>467.196.249.410</b>	<b>68.614.626.576</b>	<b>14,69%</b>
4408	SISTEMA GENERAL DE PARTICIPACIONES	331.576.810.984	320.614.906.028	10.961.904.956	3,42%
4413	SISTEMA GENERAL DE REGALIAS	903.922.585	295.034.313	608.888.272	206,38%
4421	DEL SISTEMA GENERAL DE SEGURIDAD SOCIAL EN SALUD	154.891.986.266	117.988.113.819	36.903.872.447	31,28%
4428	OTRAS TRANSFERENCIAS	48.438.156.151	28.298.195.250	20.139.960.901	71,17%
<b>TOTAL INGRESOS OPERACIONALES</b>		<b>1.104.859.591.614</b>	<b>788.731.743.314</b>	<b>316.127.848.300</b>	<b>40,08%</b>
<b>GASTOS OPERACIONALES</b>					
<b>51</b>	<b>ADMINISTRACIÓN</b>	<b>106.401.565.028</b>	<b>91.852.601.642</b>	<b>14.548.963.386</b>	<b>15,84%</b>
5101	SUELDOS Y SALARIOS	25.746.379.610	23.721.392.068	2.024.987.542	8,54%
5102	CONTRIBUCIONES IMPUTADAS	258.737.307	209.805.071	48.932.236	23,32%
5103	CONTRIBUCIONES EFECTIVAS	9.796.308.728	8.496.904.809	1.299.403.919	15,29%
5104	APORTES SOBRE LA NÓMINA	9.553.599.767	8.048.415.800	1.505.183.967	18,70%
5107	PRESTACIONES SOCIALES	10.904.494.068	9.248.025.927	1.656.468.141	17,91%
5108	GASTOS DE PERSONAL DIVERSOS	555.006.210	0	555.006.210	100,00%
5111	GENERALES	48.407.060.450	40.729.012.935	7.678.047.515	18,85%
5120	IMPUESTOS, CONTRIBUCIONES Y TASAS	1.179.978.888	1.399.045.032	-219.066.144	-15,66%
<b>53</b>	<b>PROVISIONES, AGOTAMIENTO, DEPRECIACIONES</b>	<b>31.219.956.981</b>	<b>78.711.261.183</b>	<b>-47.491.304.202</b>	<b>-60,34%</b>
5360	DEPRECIACION DE PROPIEDADES, PLANTA Y EQUIPO	3.072.505.845	2.651.925.749	420.580.096	15,86%
5364	DEPRECIACION DE BIENES DE USO PUBLICO	5.669.008.921	23.937.187.410	-18.268.178.489	-76,32%
5368	PROVISIÓN LITIGIOS Y DEMANDAS	22.478.442.215	52.122.148.024	-29.643.705.809	-56,87%
<b>54</b>	<b>TRANSFERENCIAS</b>	<b>29.973.052.257</b>	<b>31.741.999.948</b>	<b>-1.768.947.691</b>	<b>-5,57%</b>
5423	OTRAS TRANSFERENCIAS	20.844.602.257	29.807.839.948	-8.963.237.691	-30,07%
5424	SUBVENCIONES	9.128.450.000	1.934.160.000	7.194.290.000	371,96%
<b>55</b>	<b>GASTO PÚBLICO SOCIAL</b>	<b>426.762.799.117</b>	<b>432.746.176.354</b>	<b>-5.983.377.237</b>	<b>-1,38%</b>
5501	EDUCACIÓN	186.697.310.190	155.836.371.479	30.860.938.711	19,80%
5502	SALUD	184.549.559.087	234.266.856.143	-49.717.297.056	-21,22%
5503	AGUA POTABLE Y SANEAMIENTO BÁSICO	3.215.833.330		3.215.833.330	100,00%
5506	CULTURA	7.320.094.554	3.948.144.858	3.371.949.696	85,41%
5507	DESARROLLO COMUNITARIO Y BIENESTAR SOCIAL	34.643.607.108	33.139.182.261	1.504.424.847	4,54%
5508	MEDIO AMBIENTE	4.683.185.000	1.742.683.510	2.940.501.490	168,73%
5550	SUBSIDIOS ASIGNADOS	5.653.209.848	3.812.938.103	1.840.271.745	48,26%
<b>57</b>	<b>OPERACIONES INTERINSTITUCIONALES</b>	<b>0</b>	<b>5.670.477.307</b>	<b>-5.670.477.307</b>	<b>-100,00%</b>
5722	OPERACIONES SIN FLUJO DE EFECTIVO	0	5.670.477.307	-5.670.477.307	-100,00%
<b>TOTAL GASTOS OPERACIONALES</b>		<b>594.357.373.383</b>	<b>640.722.516.434</b>	<b>-46.365.143.051</b>	<b>-7,24%</b>

57




ALCALDIA MUNICIPAL DE IBAGUE  
NIT. 800.113.389-7  
ESTADO DE RESULTADOS  
A 31 DE OCTUBRE DE 2022 Y 2021  
CIFRAS EN PESOS COLOMBIANOS




CODIGO		2.022	2.021	VARIACION	
				ABSOLUTA (\$)	%

OTROS INGRESOS					
48	OTROS INGRESOS	28.602.834.677	36.620.956.409	-8.018.121.732	-21,89%
4802	FINANCIEROS	6.855.460.142	2.314.072.824	4.541.387.318	196,25%
4808	OTROS INGRESOS ORDINARIOS	21.531.516.639	34.306.883.585	-12.775.366.946	-37,24%
4830	REVERSION DE LAS PERDIDAS POR DETERIORO	215.857.896	0	215.857.896	100,00%
<b>TOTAL OTROS INGRESOS</b>		<b>28.602.834.677</b>	<b>36.620.956.409</b>	<b>-8.018.121.732</b>	<b>-21,89%</b>

OTROS GASTOS					
58	OTROS GASTOS	19.862.929.062	14.495.842.213	5.367.086.849	37,03%
5804	FINANCIEROS	6.876.925.669	4.065.716.904	2.811.208.765	69,14%
5890	GASTOS DIVERSOS	12.986.003.393	10.430.125.309	2.555.878.084	24,50%
<b>TOTAL OTROS GASTOS</b>		<b>19.862.929.062</b>	<b>14.495.842.213</b>	<b>5.367.086.849</b>	<b>37,03%</b>
<b>EXCEDENTES (DEFICIT) DEL EJERCICIO</b>		<b>519.242.123.846</b>	<b>170.134.341.076</b>	<b>349.107.782.770</b>	<b>205,20%</b>

  
ANDRES FABIAN HURTADO BARRERA  
Alcalde Municipal  
C.C. No.93.180.727 de Lérica Tolima

  
JOSE YEZID BARRAGAN CORTES  
Secretario de Hacienda

  
WILLINGTON SANCHEZ ALBARRACÍN  
Contador Público T.P. No. 102120-T