



ALCALDIA MUNICIPAL DE IBAGUE
INFORME DE EJECUCION PRESUPUESTAL DE INGRESOS


Mes Reportado: Julio Vigencia Fiscal: 2023


CODIGO PRESUPUESTAL	TIPO	DESCRIPCION	APROP INICIAL	ADICIONES	REDUCCIONES	APROP DEFINITIVA	RECAUDO VIGENCIAS ANTERIORES ACUMULADA			RECAUDO VIGENCIA ACTUAL ACUMULADA			RECAUDO TOTAL	SALDO
							CSF	SSF	TOTAL	CSF	SSF	TOTAL		
1	A	Ingresos	801.416.284.640	480.542.853.810	270.019.838	1.281.689.098.612	328.999.138.112	-	328.999.138.112	477.004.518.931	224.816.895.843	701.821.414.774	1.030.820.552.886	250.868.545.726
1.1	A	Ingresos Corrientes	541.428.211.374	67.831.894.066	270.019.838	608.990.085.602	23.673.098.973	-	23.673.098.973	447.075.321.016	22.809.666.032	469.884.987.048	493.558.086.021	115.431.999.581
1.1.01	A	Ingresos tributarios	270.007.000.000	16.300.000.000	-	286.307.000.000	13.000.940.659	-	13.000.940.659	238.996.881.381	-	238.996.881.381	251.997.822.004	34.309.177.960
1.1.01.01	A	Impuestos directos	125.657.000.000	-	-	125.657.000.000	11.996.995.743	-	11.996.995.743	99.542.771.916	-	99.542.771.916	111.539.767.659	14.117.232.341
1.1.01.01.200	A	Impuesto Predial Unificado	125.657.000.000	-	-	125.657.000.000	11.996.995.743	-	11.996.995.743	99.542.771.916	-	99.542.771.916	111.539.767.659	14.117.232.341
1.1.01.01.200.01	C	Impuesto Predial Unificado - Urbano	119.374.150.000	-	-	119.374.150.000	11.506.533.884	-	11.506.533.884	94.822.063.129	-	94.822.063.129	106.328.597.013	13.045.552.987
1.1.01.01.200.02	C	Impuesto Predial Unificado - Rural	6.282.850.000	-	-	6.282.850.000	490.461.859	-	490.461.859	4.720.708.787	-	4.720.708.787	5.211.170.646	1.071.679.354
1.1.01.02	A	Impuestos indirectos	144.350.000.000	16.300.000.000	-	160.650.000.000	1.003.944.916	-	1.003.944.916	139.454.109.465	-	139.454.109.465	140.458.054.381	20.191.945.619
1.1.01.02.109	C	Sobretasa a la gasolina	27.000.000.000	5.000.000.000	-	32.000.000.000	-	-	-	18.629.055.000	-	18.629.055.000	18.629.055.000	13.370.945.000
1.1.01.02.200	A	Impuesto de industria y comercio	87.000.000.000	10.000.000.000	-	97.000.000.000	847.697.281	-	847.697.281	91.851.017.835	-	91.851.017.835	92.698.715.116	4.301.284.884
1.1.01.02.200.01	C	Impuesto de industria y comercio - sobre actividades comerciales	33.060.000.000	3.800.000.000	-	36.860.000.000	392.285.883	-	392.285.883	34.269.343.272	-	34.269.343.272	34.661.629.155	2.198.370.845
1.1.01.02.200.02	C	Impuesto de industria y comercio - sobre actividades industriales	3.480.000.000	400.000.000	-	3.880.000.000	67.692.290	-	67.692.290	15.470.810.782	-	15.470.810.782	15.538.503.072	11.658.503.072
1.1.01.02.200.03	C	Impuesto de industria y comercio - sobre actividades de servicios	50.460.000.000	5.800.000.000	-	56.260.000.000	387.719.108	-	387.719.108	42.110.863.781	-	42.110.863.781	42.498.582.889	13.761.417.111
1.1.01.02.201	C	Impuesto complementario de avisos y taberos	9.500.000.000	-	-	9.500.000.000	100.829.555	-	100.829.555	10.391.268.700	-	10.391.268.700	10.492.098.255	992.098.255
1.1.01.02.202	C	Impuesto a la publicidad exterior visual	250.000.000	-	-	250.000.000	4.422.000	-	4.422.000	132.632.000	-	132.632.000	137.054.000	112.946.000
1.1.01.02.203	C	Impuesto de circulación y tránsito sobre vehículos de servicio público	720.000.000	-	-	720.000.000	-	-	-	467.158.448	-	467.158.448	467.158.448	252.841.552
1.1.01.02.204	C	Impuesto de delineación	1.500.000.000	-	-	1.500.000.000	-	-	-	545.941.000	-	545.941.000	545.941.000	954.059.000
1.1.01.02.209	C	IMPUESTO AL DEGUELLO DE GANADO MENOR	-	-	-	-	-	-	-	138.386.000	-	138.386.000	138.386.000	-
1.1.01.02.212	C	Sobretasa bomberil	5.430.000.000	-	-	5.430.000.000	50.996.080	-	50.996.080	5.595.853.878	-	5.595.853.878	5.646.849.958	216.849.958
1.1.01.02.216	C	Impuesto de espectáculos públicos municipal	800.000.000	-	-	800.000.000	-	-	-	332.202.000	-	332.202.000	332.202.000	467.798.000
1.1.01.02.218	C	Tasa prodeporte y recreación	2.750.000.000	1.300.000.000	-	4.050.000.000	-	-	-	2.471.570.200	-	2.471.570.200	2.471.570.200	1.578.429.800
1.1.01.02.300	A	Estampillas	9.400.000.000	-	-	9.400.000.000	-	-	-	8.899.024.404	-	8.899.024.404	8.899.024.404	500.975.596
1.1.01.02.300.01	C	Estampilla para el bienestar del adulto mayor	5.300.000.000	-	-	5.300.000.000	-	-	-	4.886.747.818	-	4.886.747.818	4.886.747.818	413.252.182
1.1.01.02.300.55	C	Estampilla pro cultura	4.100.000.000	-	-	4.100.000.000	-	-	-	4.012.276.586	-	4.012.276.586	4.012.276.586	87.723.414
1.1.02	A	Ingresos no tributarios	271.421.211.374	51.531.894.066	270.019.838	322.683.085.602	10.672.158.314	-	10.672.158.314	208.078.439.635	22.809.666.032	230.888.105.667	241.560.263.981	81.122.821.621
1.1.02.01	A	Contribuciones	4.762.508.582	-	-	4.762.508.582	-	-	-	3.671.426.124	-	3.671.426.124	3.671.426.124	1.091.082.458
1.1.02.01.003	A	Contribuciones especiales	4.102.275.582	-	-	4.102.275.582	-	-	-	632.815.720	-	632.815.720	632.815.720	222.540.138
1.1.02.01.003.01	C	Cuota de fiscalización y auditoría	410.275.582	-	-	410.275.582	-	-	-	632.815.720	-	632.815.720	632.815.720	222.540.138
1.1.02.01.005	A	Contribuciones diversas	4.352.233.000	-	-	4.352.233.000	-	-	-	3.038.610.404	-	3.038.610.404	3.038.610.404	1.313.622.596
1.1.02.01.005.59	C	Contribución especial sobre contratos de obras públicas	4.000.000.000	-	-	4.000.000.000	-	-	-	2.838.782.404	-	2.838.782.404	2.838.782.404	1.161.217.596
1.1.02.01.005.64	A	Contribución sector eléctrico	300.000.000	-	-	300.000.000	-	-	-	199.828.000	-	199.828.000	199.828.000	100.172.000
1.1.02.01.005.64.01	C	Contribución sector eléctrico - Generadores de energía convencional	300.000.000	-	-	300.000.000	-	-	-	199.828.000	-	199.828.000	199.828.000	100.172.000
1.1.02.01.005.65	C	Concurso Económico - Estratificación	52.233.000	-	-	52.233.000	-	-	-	-	-	-	-	52.233.000
1.1.02.02	A	Tasas y derechos administrativos	7.000.000.000	2.000.000.000	-	9.000.000.000	-	-	-	5.055.410.918	-	5.055.410.918	5.055.410.918	3.944.589.082
1.1.02.02.102	C	Derechos de tránsito	7.000.000.000	-	-	7.000.000.000	-	-	-	4.584.798.809	-	4.584.798.809	4.584.798.809	2.415.201.191
1.1.02.02.118	C	INCENTIVO POR APROVECHAMIENTO DE RESIDUOS SÓLIDOS	-	2.000.000.000	-	2.000.000.000	-	-	-	470.612.109	-	470.612.109	470.612.109	1.529.387.891
1.1.02.03	A	Multas, sanciones e intereses de mora	13.800.000.000	-	-	13.800.000.000	7.694.735.775	-	7.694.735.775	2.877.351.736	-	2.877.351.736	10.572.087.511	3.227.912.489
1.1.02.03.001	A	Multas y sanciones	5.500.000.000	-	-	5.500.000.000	939.312.506	-	939.312.506	2.809.723.760	-	2.809.723.760	3.749.036.266	1.750.963.734
1.1.02.03.001.06	C	SANCCIONES FISCALES	-	-	-	-	-	-	-	162.812.520	-	162.812.520	162.812.520	-
1.1.02.03.001.09	C	Multas de tránsito y transporte	4.300.000.000	-	-	4.300.000.000	323.299.515	-	323.299.515	1.955.050.643	-	1.955.050.643	2.278.350.158	2.021.649.842
1.1.02.03.001.11	C	Sanciones tributarias	1.000.000.000	-	-	1.000.000.000	616.012.991	-	616.012.991	327.689.597	-	327.689.597	943.702.588	56.297.412
1.1.02.03.001.20	A	Multas código nacional de Seguridad y Convivencia Ciudadana	200.000.000	-	-	200.000.000	-	-	-	364.171.000	-	364.171.000	364.171.000	164.171.000
1.1.02.03.001.20.01	C	Multas código nacional de Seguridad y Convivencia Ciudadana - Multas generales	200.000.000	-	-	200.000.000	-	-	-	364.171.000	-	364.171.000	364.171.000	164.171.000
1.1.02.03.002	C	Intereses de mora	8.300.000.000	-	-	8.300.000.000	6.755.423.269	-	6.755.423.269	67.627.976	-	67.627.976	6.823.051.245	1.476.948.755
1.1.02.06	A	Transferencias corrientes	245.858.702.792	49.531.894.066	270.019.838	295.120.577.020	2.977.422.539	-	2.977.422.539	196.474.250.857	22.809.666.032	219.283.916.889	222.261.339.428	72.859.237.592
1.1.02.06.001	A	Sistema General de Participaciones	238.458.702.792	29.913.865.268	270.019.838	268.102.548.222	2.977.422.539	-	2.977.422.539	183.232.766.928	22.809.666.032	206.042.432.960	209.019.855.499	59.082.692.723
1.1.02.06.001.01	A	Participación para educación	207.963.140.124	26.541.086.467	270.019.838	234.234.206.753	-	-	-	166.363.174.786	22.809.666.032	189.192.840.818	189.192.840.818	45.041.365.935
1.1.02.06.001.01.01	C	Prestación de servicio educativo	198.961.670.744	26.541.086.467	-	225.502.757.211	-	-	-	159.530.515.375	22.809.666.032	182.340.181.407	182.340.181.407	43.162.575.804
1.1.02.06.001.01.03	A	Calidad	9.001.469.380	-	270.019.838	8.731.449.542	-	-	-	6.852.659.411	-	6.852.659.411	6.852.659.411	1.878.790.131
1.1.02.06.001.01.03.01	C	Calidad por matrícula oficial	4.550.819.199	-	41.722.879	4.592.542.078	-	-	-	2.630.306.189	-	2.630.306.189	2.630.306.189	1.878.790.131
1.1.02.06.001.01.03.02	C	Calidad por gratuidad	4.450.650.181	-	228.296.959	4.222.353.222	-	-	-	4.222.353.222	-	4.222.353.222	4.222.353.222	1.878.790.131
1.1.02.06.001.03	A	Participación para propósito general	18.780.455.350	2.476.900.538	-	21.257.355.888	1.859.378.891	-	1.859.378.891	10.580.714.724	-	10.580.714.724	12.440.093.615	6.817.262.273
1.1.02.06.001.03.01	C	Deporte y recreación	1.669.373.809	220.168.937	-	1.889.542.746	165.278.124	-	165.278.124	940.507.974	-	940.507.974	1.105.786.098	783.756.648
1.1.02.06.001.03.02	C	Cultura	1.252.030.356	165.126.704	-	1.417.157.060	123.958.593	-	123.958.593	705.380.982	-	705.380.982	829.339.575	587.817.485
1.1.02.06.001.03.03	C	Propósito general Libre inversión	15.859.051.185	2.091.604.897	-	17.950.656.082	1.570.142.174	-	1.570.142.174	8.934.825.768	-	8.934.825.768	10.504.968.942	7.445.688.140
1.1.02.06.001.04	A	Asignaciones especiales	1.090.994.613	120.775.351	-	1.211.769.964	99.110.169	-	99.110.169	606.905.340	-	606.905.340	706.015.509	505.754.455


CODIGO PRESUPUESTAL	TIPO	DESCRIPCION	APROP INICIAL	ADICIONES	REDUCCIONES	APROP DEFINITIVA	RECAUDO VIGENCIAS ANTERIORES ACUMULADA			RECAUDO VIGENCIA ACTUAL ACUMULADA			RECAUDO TOTAL	SALDO
							CSF	SSF	TOTAL	CSF	SSF	TOTAL		
1.1.02.06.003.02.02	C	PARTICIPACIÓN DE LA CONTRIBUCIÓN PARAFISCAL CULTURAL	-	-	-	-	-	-	-	-	15.258.242	-	15.258.242	-
1.1.02.06.003.04	A	PARTICIPACIÓN EN DERECHOS ECONÓMICOS POR EL USO DE RECURSOS NATURALES	-	-	-	-	-	-	-	-	247.960.848	-	247.960.848	-
1.1.02.06.003.04.01	A	PARTICIPACIÓN EN REGALÍAS DEL RÉGIMEN ANTERIOR	-	-	-	-	-	-	-	-	247.960.848	-	247.960.848	-
1.1.02.06.003.04.01.03	C	REGALÍAS POR HIDROCARBUROS, PETRÓLEO Y GAS	-	-	-	-	-	-	-	-	247.960.848	-	247.960.848	-
1.1.02.06.006	A	Transferencias de otras entidades del gobierno general	-	15.618.028.798	-	15.618.028.798	-	-	-	-	5.694.423.040	-	5.694.423.040	9.923.605.758
1.1.02.06.006.01	A	Aportes Nación	-	15.618.028.798	-	15.618.028.798	-	-	-	-	5.694.423.040	-	5.694.423.040	9.923.605.758
1.1.02.06.006.01.01	C	Resolucion No 359 de 2022 Min Educacion Alimentos para Aprender	-	7.118.028.798	-	7.118.028.798	-	-	-	-	5.694.423.040	-	5.694.423.040	1.423.605.758
1.1.02.06.006.01.02	C	CONVENIO 563 FIP DE 2022 DPS - FONDO DE INVERSION PARA LA PAZ	-	7.000.000.000	-	7.000.000.000	-	-	-	-	-	-	-	7.000.000.000
1.1.02.06.006.01.03	C	CONVENIO 568 FIP DE 2022 DPS - FONDO DE INVERSION PARA LA PAZ-VIVIENDA	-	1.500.000.000	-	1.500.000.000	-	-	-	-	-	-	-	1.500.000.000
1.1.02.06.009	A	Recursos del Sistema de Seguridad Social Integral	400.000.000	4.000.000.000	-	4.400.000.000	-	-	-	-	285.333.628	-	285.333.628	4.114.666.372
1.1.02.06.009.02	A	Sistema General de Pensiones	400.000.000	4.000.000.000	-	4.400.000.000	-	-	-	-	285.333.628	-	285.333.628	4.114.666.372
1.1.02.06.009.02.02	C	Cuotas partes pensionales	400.000.000	4.000.000.000	-	4.400.000.000	-	-	-	-	285.333.628	-	285.333.628	4.114.666.372
1.2	A	Recursos de capital	9.757.497.624	315.483.598.835	-	325.241.096.459	304.874.045.529	-	304.874.045.529	-	24.565.907.652	-	24.565.907.652	329.439.953.181
1.2.05	A	Rendimientos financieros	-	7.767.786.599	-	7.767.786.599	-	-	-	-	10.307.296.582	-	10.307.296.582	2.539.509.983
1.2.05.02	A	Depositos	-	7.767.786.599	-	7.767.786.599	-	-	-	-	10.307.296.582	-	10.307.296.582	2.539.509.983
1.2.05.02.001	C	Recursos de libre destinacion	-	7.767.786.599	-	7.767.786.599	-	-	-	-	7.585.870.367	-	7.585.870.367	181.916.232
1.2.05.02.002	C	Fondo de Seguridad ciudadana	-	-	-	-	-	-	-	-	702.417.488	-	702.417.488	-
1.2.05.02.003	C	Estampilla Procultura	-	-	-	-	-	-	-	-	209.632.561	-	209.632.561	-
1.2.05.02.004	C	Estampilla Pro Adulto Mayor	-	-	-	-	-	-	-	-	210.683.794	-	210.683.794	-
1.2.05.02.005	C	Delineacion Urbana	-	-	-	-	-	-	-	-	85.562.642	-	85.562.642	-
1.2.05.02.006	C	Donaciones COVID-19 FONDO COVID	-	-	-	-	-	-	-	-	46.194	-	46.194	-
1.2.05.02.007	C	Tasa Prodeporte	-	-	-	-	-	-	-	-	106.078.296	-	106.078.296	-
1.2.05.02.008	C	SGP prestacion del servicio Educativo	-	-	-	-	-	-	-	-	150.440.495	-	150.440.495	-
1.2.05.02.009	C	SGP Calidad Matricula	-	-	-	-	-	-	-	-	34.900.032	-	34.900.032	-
1.2.05.02.010	C	SGP Asiganacion especial PAE	-	-	-	-	-	-	-	-	89.394.239	-	89.394.239	-
1.2.05.02.011	C	SGP Proposito General Libre Inversion	-	-	-	-	-	-	-	-	253.494.761	-	253.494.761	-
1.2.05.02.012	C	SGP Agua Potable Y Saneamiento Basico	-	-	-	-	-	-	-	-	34.336.031	-	34.336.031	-
1.2.05.02.013	C	Transporte de Hidrocarburos	-	-	-	-	-	-	-	-	177.394.746	-	177.394.746	-
1.2.05.02.014	C	Rentas cedidas del Sector Electrico	-	-	-	-	-	-	-	-	171.699	-	171.699	-
1.2.05.02.015	C	FONPET- Sector Educacion	-	-	-	-	-	-	-	-	28.870.209	-	28.870.209	-
1.2.05.02.016	C	Recursos FOME- Sector Educativo	-	-	-	-	-	-	-	-	37.378	-	37.378	-
1.2.05.02.017	C	SGP SALUD PUBLICA	-	-	-	-	-	-	-	-	50.281.925	-	50.281.925	-
1.2.05.02.018	C	SGP PRESTACION SERVICIOS DE SALUD	-	-	-	-	-	-	-	-	13.335.272	-	13.335.272	-
1.2.05.02.019	C	SGP REGIMEN SUBSIDIADO	-	-	-	-	-	-	-	-	1.004.624	-	1.004.624	-
1.2.05.02.020	C	COLJUEGOS ART 60 LEY 715 FUNCIONAMIENTO	-	-	-	-	-	-	-	-	106.354.738	-	106.354.738	-
1.2.05.02.021	C	FONDO TERRITORIAL DE PENSIONES FONPET LEY 863/03	-	-	-	-	-	-	-	-	61.161.190	-	61.161.190	-
1.2.05.02.022	C	SOBRETASA BOMBEROS	-	-	-	-	-	-	-	-	353.936.868	-	353.936.868	-
1.2.05.02.023	C	CODIGO NACIONAL DE POLICIA LEY 1801	-	-	-	-	-	-	-	-	749.986	-	749.986	-
1.2.05.02.024	C	SGP ATENCION PRIMERA NFANCIA	-	-	-	-	-	-	-	-	50.869.188	-	50.869.188	-
1.2.05.02.025	C	REINTEGRO RECURSOS PAE- GARANTIAS BASICAS AÑOS ANTERIORES	-	-	-	-	-	-	-	-	271.859	-	271.859	-
1.2.07	A	Recursos de crédito interno	-	-	-	-	-	-	-	-	11.743.912.977	-	11.743.912.977	-
1.2.07.01	A	Recursos de contratos de empréstitos internos	-	-	-	-	-	-	-	-	11.743.912.977	-	11.743.912.977	-
1.2.07.01.001	C	Banca comercial	-	-	-	-	-	-	-	-	11.743.912.977	-	11.743.912.977	-
1.2.10	A	RECURSOS DEL BALANCE	-	304.874.045.529	-	304.874.045.529	304.874.045.529	-	304.874.045.529	-	-	-	304.874.045.529	-
1.2.10.02	A	Superávit fiscal	-	187.084.851.054	-	187.084.851.054	187.084.851.054	-	187.084.851.054	-	-	-	187.084.851.054	-
1.2.10.02.001	C	Recursos del Credito	-	123.894.212.605	-	123.894.212.605	123.894.212.605	-	123.894.212.605	-	-	-	123.894.212.605	-
1.2.10.02.002	C	RECURSOS PROPIOS ICLO	-	19.815.716.516	-	19.815.716.516	19.815.716.516	-	19.815.716.516	-	-	-	19.815.716.516	-
1.2.10.02.003	C	SGP OTROS PROPOSITOS LIBRE INVERSION	-	3.364.404.656	-	3.364.404.656	3.364.404.656	-	3.364.404.656	-	-	-	3.364.404.656	-
1.2.10.02.004	C	INCENTIVO POR APROVECHAMIENTO DE RESIDUOS SÓLIDOS	-	2.001.642.282	-	2.001.642.282	2.001.642.282	-	2.001.642.282	-	-	-	2.001.642.282	-
1.2.10.02.005	C	TRANSPORTE DE HIDROCARBUROS, PETRÓLEO Y GAS	-	1.411.771.759	-	1.411.771.759	1.411.771.759	-	1,411.771.759	-	-	-	1,411.771.759	-
1.2.10.02.006	C	RESOLUCION 2771 DE 2022 FRISCO	-	378.860.000	-	378.860.000	378.860.000	-	378.860.000	-	-	-	378.860.000	-
1.2.10.02.007	C	D.E PROPIOS ESTAMPILLA PROCLTURA	-	2.462.722.255	-	2,462.722.255	2,462.722.255	-	2,462.722.255	-	-	-	2,462.722.255	-
1.2.10.02.008	C	D.E PROPIOS DELINEACION URBANA	-	2.444.315.290	-	2,444.315.290	2,444.315.290	-	2,444.315.290	-	-	-	2,444.315.290	-
1.2.10.02.009	C	D.E PROPIOS ESTAMPILLA PROANCIANO	-	3.936.102.516	-	3,936.102.516	3,936.102.516	-	3,936.102.516	-	-	-	3,936.102.516	-
1.2.10.02.010	C	D.E PROPIOS CUOTAS PARTES PENSIDNALES	-	253.403.572	-	253.403.572	253.403.572	-	253.403.572	-	-	-	253.403.572	-
1.2.10.02.011	C	D.E PROPIOS SOBRETASA BOMBERIL	-	7.322.236.642	-	7,322.236.642	7,322.236.642	-	7,322.236.642	-	-	-	7,322.236.642	-
1.2.10.02.012	C	D.E PROPIOS 5% CONTRATOS DE OBRA PUBLICA FONSET	-	5.779.054.079	-	5,779.054.079	5,779.054.079	-	5,779.054.079	-	-	-	5,779.054.079	-
1.2.10.02.013	C	D.E PROPIOS ART 11 LEY 505/99 ESTRATIFICACION	-	547.386.665	-	547.386.665	547.386.665	-	547.386.665	-	-	-	547.386.665	-
1.2.10.02.014	C	RENTAS CEDIDAS DEL SECTOR ELÉCTRICO	-	509.574.334	-	509.574.334	509.574.334	-	509.574.334	-	-	-	509.574.334	-
1.2.10.02.015	C	MULTAS CODIGO DE POLICIA	-	824.145.608	-	824.145.608	824.145.608	-	824.145.608	-	-	-	824.145.608	-
1.2.10.02.016	C	PLUSVALIA	-	1.884.622	-	1.884.622	1.884.622	-	1.884.622	-	-	-	1.884.622	-
1.2.10.02.017	C	ESPECTACULOS PUBLICOS LEY 1493 DE 2011	-	15.826.282	-	15.826.282	15.826.282	-	15.826.282	-	-	-	15.826.282	-
1.2.10.02.018	C	TASA PRODEPRTE	-	2.662.125.384	-	2,662.125.384	2,662.125.384	-	2,662.125.384	-	-	-	2,662.125.384	-

CODIGO PRESUPUESTAL	TIPO	DESCRIPCION	APROP INICIAL	ADICIONES	REDUCCIONES	APROP DEFINITIVA	RECAUDO VIGENCIAS ANTERIORES ACUMULADA			RECAUDO VIGENCIA ACTUAL ACUMULADA			RECAUDO TOTAL	SALDO
							CSF	SSF	TOTAL	CSF	SSF	TOTAL		
1.2.10.02.019	C	CONVENIO 00867 DE 2019 COLISEO MAYOR	-	2.861.111.798	-	2.861.111.798	2.861.111.798	-	2.861.111.798	-	-	-	2.861.111.798	-
1.2.10.02.020	C	CONVENIO 630 DE 2021 CORTOLIMA - MUNICIPIO DE IBAGUE, FILTROS VERDES	-	200.000.000	-	200.000.000	200.000.000	-	200.000.000	-	-	-	200.000.000	-
1.2.10.02.021	C	CONVENIO 234 DPS-FIP ALCALDIA DE IBAGUE	-	176.751.452	-	176.751.452	176.751.452	-	176.751.452	-	-	-	176.751.452	-
1.2.10.02.022	C	DONACIONES COVID-19 - FONDO COVID	-	442.366	-	442.366	442.366	-	442.366	-	-	-	442.366	-
1.2.10.02.023	C	FONDO TERRITORIAL DE PENSIONES FONPET LEY 863/03	-	273.003.420	-	273.003.420	273.003.420	-	273.003.420	-	-	-	273.003.420	-
1.2.10.02.024	C	SGP AGUA POTABLE Y SANEAMIENTO BASICO	-	916.298.256	-	916.298.256	916.298.256	-	916.298.256	-	-	-	916.298.256	-
1.2.10.02.025	C	SGP CULTURA	-	17.052.032	-	17.052.032	17.052.032	-	17.052.032	-	-	-	17.052.032	-
1.2.10.02.026	C	SGP DEPORTE	-	6.896.424	-	6.896.424	6.896.424	-	6.896.424	-	-	-	6.896.424	-
1.2.10.02.027	C	SGP SALUD PRESTACION DE SERVICIO	-	497.465.861	-	497.465.861	497.465.861	-	497.465.861	-	-	-	497.465.861	-
1.2.10.02.028	C	COLJUEGOS	-	23.836.669	-	23.836.669	23.836.669	-	23.836.669	-	-	-	23.836.669	-
1.2.10.02.029	C	COLJUEGOS - Otros Programas	-	2.026.876.884	-	2.026.876.884	2.026.876.884	-	2.026.876.884	-	-	-	2.026.876.884	-
1.2.10.02.030	C	SGP SALUD PUBLICA	-	1.183.973.387	-	1.183.973.387	1.183.973.387	-	1.183.973.387	-	-	-	1.183.973.387	-
1.2.10.02.031	C	FOME - SECTOR EDUCATIVO	-	3.215.831	-	3.215.831	3.215.831	-	3.215.831	-	-	-	3.215.831	-
1.2.10.02.032	C	TRANSFERENCIAS SECTOR SALUD	-	48.650.001	-	48.650.001	48.650.001	-	48.650.001	-	-	-	48.650.001	-
1.2.10.02.033	C	SGP PRIMERA INFANCIA AÑOS ANTERIORES	-	66.892.358	-	66.892.358	66.892.358	-	66.892.358	-	-	-	66.892.358	-
1.2.10.02.034	C	SGP CALIDAD	-	689.452.478	-	689.452.478	689.452.478	-	689.452.478	-	-	-	689.452.478	-
1.2.10.02.035	C	SGP ASIGNACION ESPECIAL PAE	-	73.753.786	-	73.753.786	73.753.786	-	73.753.786	-	-	-	73.753.786	-
1.2.10.02.036	C	SGP EDUCACION PRESTACION DEL SERVICIO	-	384.860.121	-	384.860.121	384.860.121	-	384.860.121	-	-	-	384.860.121	-
1.2.10.02.037	C	REINTEGRO RECURSOS PAE- GARANTIAS BASICAS AÑOS ANTERIORES	-	8.932.863	-	8.932.863	8.932.863	-	8.932.863	-	-	-	8.932.863	-
1.2.10.03	A	RESERVA PRESUPUESTAL	-	117.789.194.475	-	117.789.194.475	117.789.194.475	-	117.789.194.475	-	-	-	117.789.194.475	-
1.2.10.03.001	C	RECURSOS PROPIOS ICLD	-	53.530.074.533	-	53.530.074.533	53.530.074.533	-	53.530.074.533	-	-	-	53.530.074.533	-
1.2.10.03.002	C	D E PROPIOS DELINEACION URBANA	-	282.622.603	-	282.622.603	282.622.603	-	282.622.603	-	-	-	282.622.603	-
1.2.10.03.003	C	D E PROPIOS ESTAMPILLA PROAANCIANO	-	1.502.902.130	-	1.502.902.130	1.502.902.130	-	1.502.902.130	-	-	-	1.502.902.130	-
1.2.10.03.004	C	D E PROPIOS ESTAMPILLA PROCULTURA	-	829.555.164	-	829.555.164	829.555.164	-	829.555.164	-	-	-	829.555.164	-
1.2.10.03.005	C	D E PROPIOS SOBRETASA BOMBERIL	-	2.986.000.000	-	2.986.000.000	2.986.000.000	-	2.986.000.000	-	-	-	2.986.000.000	-
1.2.10.03.006	C	D E PROPIOS 5% CONTRATOS DE OBRA PUBLICA FONSET	-	5.113.325.487	-	5.113.325.487	5.113.325.487	-	5.113.325.487	-	-	-	5.113.325.487	-
1.2.10.03.007	C	D E PROPIOS MULTAS DE TRANSITO	-	215.768.350	-	215.768.350	215.768.350	-	215.768.350	-	-	-	215.768.350	-
1.2.10.03.008	C	D E PROPIOS ART 11 LEY 505/99 ESTRATIFICACION	-	4.138.296	-	4.138.296	4.138.296	-	4.138.296	-	-	-	4.138.296	-
1.2.10.03.009	C	RECURSOS DEL CREDITO	-	12.766.859.081	-	12.766.859.081	12.766.859.081	-	12.766.859.081	-	-	-	12.766.859.081	-
1.2.10.03.010	C	SGP AGUA POTABLE Y SANEAMIENTO BASICO	-	1.553.222.188	-	1.553.222.188	1.553.222.188	-	1.553.222.188	-	-	-	1.553.222.188	-
1.2.10.03.011	C	SGP OTROS PROPOSITOS LIBRE INVERSION	-	8.641.151.224	-	8.641.151.224	8.641.151.224	-	8.641.151.224	-	-	-	8.641.151.224	-
1.2.10.03.012	C	SGP CULTURA	-	782.118.041	-	782.118.041	782.118.041	-	782.118.041	-	-	-	782.118.041	-
1.2.10.03.013	C	ADRES	-	6.755.484.462	-	6.755.484.462	6.755.484.462	-	6.755.484.462	-	-	-	6.755.484.462	-
1.2.10.03.014	C	COLJUEGOS	-	125.694.322	-	125.694.322	125.694.322	-	125.694.322	-	-	-	125.694.322	-
1.2.10.03.015	C	SGP SALUD PUBLICA	-	1.637.261.935	-	1.637.261.935	1.637.261.935	-	1.637.261.935	-	-	-	1.637.261.935	-
1.2.10.03.016	C	CONVENIO 313 DE 2022 MUNICIPIO- MINISTERIO DE COMERCIO	-	9.176.666	-	9.176.666	9.176.666	-	9.176.666	-	-	-	9.176.666	-
1.2.10.03.017	C	CONVENIOS N°0945 DE 2021 MIN INTERIOR SACUDETE	-	1.840.000.000	-	1.840.000.000	1.840.000.000	-	1.840.000.000	-	-	-	1.840.000.000	-
1.2.10.03.018	C	CONVENIOS IMDRI-CI-002-2021	-	4.802.308.494	-	4.802.308.494	4.802.308.494	-	4.802.308.494	-	-	-	4.802.308.494	-
1.2.10.03.019	C	CONVENIO PREMIO NACIONAL DE BIBLIOTECAS DANIEL SAMPER ORTEGA	-	8.000.000	-	8.000.000	8.000.000	-	8.000.000	-	-	-	8.000.000	-
1.2.10.03.020	C	OTRAS TRANSFERENCIAS - EDUCACION	-	1.609.074.481	-	1.609.074.481	1.609.074.481	-	1.609.074.481	-	-	-	1.609.074.481	-
1.2.10.03.021	C	SGP PRIMERA INFANCIA AÑOS ANTERIORES	-	262.478.030	-	262.478.030	262.478.030	-	262.478.030	-	-	-	262.478.030	-
1.2.10.03.022	C	MULTAS CODIGO DE POLICIA	-	20.483.332	-	20.483.332	20.483.332	-	20.483.332	-	-	-	20.483.332	-
1.2.10.03.023	C	FONPET AÑOS ANTERIORES	-	392.445.667	-	392.445.667	392.445.667	-	392.445.667	-	-	-	392.445.667	-
1.2.10.03.024	C	TRANSPORTE DE HIDROCARBUROS AÑOS ANTERIORES	-	2.730.442.462	-	2.730.442.462	2.730.442.462	-	2.730.442.462	-	-	-	2.730.442.462	-
1.2.10.03.025	C	SGP CALIDAD	-	3.259.368.285	-	3.259.368.285	3.259.368.285	-	3.259.368.285	-	-	-	3.259.368.285	-
1.2.10.03.026	C	SGP ASIGNACION ESPECIAL PAE	-	2.198.447.362	-	2.198.447.362	2.198.447.362	-	2.198.447.362	-	-	-	2.198.447.362	-
1.2.10.03.027	C	SGP EDUCACION PRESTACION DEL SERVICIO	-	3.885.893.180	-	3.885.893.180	3.885.893.180	-	3.885.893.180	-	-	-	3.885.893.180	-
1.2.10.03.028	C	ESPECTACULOS PUBLICOS LEY 1493 DE 2011	-	44.898.700	-	44.898.700	44.898.700	-	44.898.700	-	-	-	44.898.700	-
1.2.12	A	Retiros FONPET	9.757.497.624	841.766.707	-	10.599.264.331	-	-	-	-	-	-	-	10.599.264.331
1.2.12.09	C	Para el pago de obligaciones pensionales corrientes	9.757.497.624	841.766.707	-	10.599.264.331	-	-	-	-	-	-	-	10.599.264.331
1.2.13	A	REINTEGROS Y OTROS RECURSOS NO APROPIADOS	-	2.000.000.000	-	2.000.000.000	-	-	-	2.514.698.093	-	2.514.698.093	2.514.698.093	514.698.093
1.2.13.01	A	REINTEGROS	-	2.000.000.000	-	2.000.000.000	-	-	-	2.514.698.093	-	2.514.698.093	2.514.698.093	514.698.093
1.2.13.01.001	C	RECURSOS DEL LIBRE DESTINACION	-	2.000.000.000	-	2.000.000.000	-	-	-	2.514.698.093	-	2.514.698.093	2.514.698.093	514.698.093
1.3	A	FONDO LOCAL DE SALUD	250.230.555.642	97.227.360.909	-	347.457.916.551	451.993.610	-	451.993.610	5.363.290.263	-	5.363.290.263	202.007.229.811	139.635.402.867
1.3.01	A	REGIMEN SUBSIDIADO	244.295.224.791	94.490.363.318	-	338.785.588.109	-	-	-	202.007.229.811	-	202.007.229.811	202.007.229.811	136.778.358.298
1.3.01.01	A	INGRESOS CORRIENTES	244.295.224.791	94.490.363.318	-	338.785.588.109	-	-	-	202.007.229.811	-	202.007.229.811	202.007.229.811	136.778.358.298
1.3.01.01.002	A	Ingresos no tributarios	244.295.224.791	94.490.363.318	-	338.785.588.109	-	-	-	202.007.229.811	-	202.007.229.811	202.007.229.811	136.778.358.298
1.3.01.01.002.06	A	Transferencias corrientes	241.162.408.871	92.410.744.653	-	333.573.153.524	-	-	-	197.055.962.066	-	197.055.962.066	197.055.962.066	136.517.191.458
1.3.01.01.002.06.01	A	Sistema General de Participaciones	80.865.472.909	14.324.071.882	-	95.189.544.791	-	-	-	55.540.261.829	-	55.540.261.829	55.540.261.829	39.649.282.962
1.3.01.01.002.06.01.02	A	Participación para salud	80.865.472.909	14.324.071.882	-	95.189.544.791	-	-	-	55.540.261.829	-	55.540.261.829	55.540.261.829	39.649.282.962
1.3.01.01.002.06.01.02.01	C	Régimen subsidiado	80.865.472.909	14.324.071.882	-	95.189.544.791	-	-	-	55.540.261.829	-	55.540.261.829	55.540.261.829	39.649.282.962
1.3.01.01.002.06.06	A	Transferencias de otras entidades del gobierno general	12.110.336.446	8.607.954.908	-	20.718.291.354	-	-	-	12.414.045.146	-	12.414.045.146	12.414.045.146	8.304.246.208
1.3.01.01.002.06.06.06	C	Otras unidades de gobierno	12.110.336.446	8.607.954.908	-	20.718.291.354	-	-	-	12.414.045.146	-	12.414.045.146	12.414.045.146	8.304.246.208
1.3.01.01.002.06.08	A	Diferentes de subvenciones	-	582.487.881	-	582.487.881	-	-	-	-	-	-	582.487.881	-
1.3.01.01.002.06.08.01	A	Actividades de atención a la salud humana y de asistencia social	-	582.487.881	-	582.487.881	-	-	-	-	-	-	582.487.881	-

CODIGO PRESUPUESTAL	TIPO	DESCRIPCION	APROP INICIAL	ADICIONES	REDUCCIONES	APROP DEFINITIVA	RECAUDO VIGENCIAS ANTERIORES ACUMULADA			RECAUDO VIGENCIA ACTUAL ACUMULADA			RECAUDO TOTAL	SALDO
							CSF	SSF	TOTAL	CSF	SSF	TOTAL		
1.3.01.01.002.06.08.01.14	C	Recursos departamentales y distritales para aseguramiento	-	582.487.881	-	582.487.881	-	-	-	-	-	-	-	582.487.881
1.3.01.01.002.06.09	A	Recursos del Sistema de Seguridad Social Integral	148.186.599.516	68.896.229.982	-	217.082.829.498	-	-	-	129.101.655.091	129.101.655.091	129.101.655.091	129.101.655.091	87.981.174.407
1.3.01.01.002.06.09.01	A	Sistema General de Seguridad Social en Salud	148.186.599.516	68.896.229.982	-	217.082.829.498	-	-	-	129.101.655.091	129.101.655.091	129.101.655.091	129.101.655.091	87.981.174.407
1.3.01.01.002.06.09.01.06	C	Recursos ADRES - Cofinanciación UPC régimen subsidiado	148.186.599.516	68.896.229.982	-	217.082.829.498	-	-	-	129.101.655.091	129.101.655.091	129.101.655.091	129.101.655.091	87.981.174.407
1.3.01.01.002.07	A	Participación y derechos por monopolio	3.132.815.920	2.079.618.665	-	5.212.434.585	-	-	-	4.951.267.745	4.951.267.745	4.951.267.745	4.951.267.745	261.166.840
1.3.01.01.002.07.01	A	Derechos por la explotación juegos de suerte y azar	3.132.815.920	2.079.618.665	-	5.212.434.585	-	-	-	4.951.267.745	4.951.267.745	4.951.267.745	4.951.267.745	261.166.840
1.3.01.01.002.07.01.03	C	Derechos por la explotación juegos de suerte y azar de lotería tradicional	3.132.815.920	2.079.618.665	-	5.212.434.585	-	-	-	4.951.267.745	4.951.267.745	4.951.267.745	4.951.267.745	261.166.840
1.3.02	A	PRESTACION DE SERVICIOS DE SALUD	-	2.298.304.086	-	2.298.304.086	-	-	-	1.253.620.410	-	1.253.620.410	1.253.620.410	1.044.683.676
1.3.02.01	A	INGRESOS CORRIENTES	-	2.298.304.086	-	2.298.304.086	-	-	-	1.253.620.410	-	1.253.620.410	1.253.620.410	1.044.683.676
1.3.02.01.002	A	Ingresos no tributarios	-	2.298.304.086	-	2.298.304.086	-	-	-	1.253.620.410	-	1.253.620.410	1.253.620.410	1.044.683.676
1.3.02.01.002.06	A	Transferencias corrientes	-	2.298.304.086	-	2.298.304.086	-	-	-	1.253.620.410	-	1.253.620.410	1.253.620.410	1.044.683.676
1.3.02.01.002.06.01	A	Sistema General de Participaciones	-	2.298.304.086	-	2.298.304.086	-	-	-	1.253.620.410	-	1.253.620.410	1.253.620.410	1.044.683.676
1.3.02.01.002.06.01.02	A	Participación para salud	-	2.298.304.086	-	2.298.304.086	-	-	-	1.253.620.410	-	1.253.620.410	1.253.620.410	1.044.683.676
1.3.02.01.002.06.01.02.03	C	Prestación del servicio de salud	-	2.298.304.086	-	2.298.304.086	-	-	-	1.253.620.410	-	1.253.620.410	1.253.620.410	1.044.683.676
1.3.03	A	SALUD PUBLICA	4.527.280.851	438.693.505	-	4.965.974.356	451.993.610	-	451.993.610	2.462.171.316	-	2.462.171.316	2.914.164.926	2.051.809.430
1.3.03.01	A	INGRESOS CORRIENTES	4.527.280.851	438.693.505	-	4.965.974.356	451.993.610	-	451.993.610	2.462.171.316	-	2.462.171.316	2.914.164.926	2.051.809.430
1.3.03.01.002	A	Ingresos no tributarios	4.527.280.851	438.693.505	-	4.965.974.356	451.993.610	-	451.993.610	2.462.171.316	-	2.462.171.316	2.914.164.926	2.051.809.430
1.3.03.01.002.06	A	Transferencias corrientes	4.527.280.851	438.693.505	-	4.965.974.356	451.993.610	-	451.993.610	2.462.171.316	-	2.462.171.316	2.914.164.926	2.051.809.430
1.3.03.01.002.06.01	A	Sistema General de Participaciones	4.527.280.851	438.693.505	-	4.965.974.356	451.993.610	-	451.993.610	2.462.171.316	-	2.462.171.316	2.914.164.926	2.051.809.430
1.3.03.01.002.06.01.02	A	Participación para salud	4.527.280.851	438.693.505	-	4.965.974.356	451.993.610	-	451.993.610	2.462.171.316	-	2.462.171.316	2.914.164.926	2.051.809.430
1.3.03.01.002.06.01.02.02	C	Salud pública	4.527.280.851	438.693.505	-	4.965.974.356	451.993.610	-	451.993.610	2.462.171.316	-	2.462.171.316	2.914.164.926	2.051.809.430
1.3.04	A	OTROS PROGRAMAS	1.408.050.000	-	-	1.408.050.000	-	-	-	1.647.498.537	-	1.647.498.537	1.647.498.537	239.448.537
1.3.04.01	A	INGRESOS CORRIENTES	1.408.050.000	-	-	1.408.050.000	-	-	-	1.647.498.537	-	1.647.498.537	1.647.498.537	239.448.537
1.3.04.01.002	A	Ingresos no tributarios	1.408.050.000	-	-	1.408.050.000	-	-	-	1.647.498.537	-	1.647.498.537	1.647.498.537	239.448.537
1.3.04.01.002.07	A	Participación y derechos por monopolio	1.408.050.000	-	-	1.408.050.000	-	-	-	1.647.498.537	-	1.647.498.537	1.647.498.537	239.448.537
1.3.04.01.002.07.01	A	Derechos por la explotación juegos de suerte y azar	1.408.050.000	-	-	1.408.050.000	-	-	-	1.647.498.537	-	1.647.498.537	1.647.498.537	239.448.537
1.3.04.01.002.07.01.03	C	Derechos por la explotación juegos de suerte y azar de lotería tradicional	1.408.050.000	-	-	1.408.050.000	-	-	-	1.647.498.537	-	1.647.498.537	1.647.498.537	239.448.537


 JOSE YEID BARRAGAN CORTES
 Secretario de Hacienda


 PAOLA ANDREA QUINTERO OROZCO
 Directora de Presupuesto


 LUIS GABRIEL BICALARTE OSPINA
 Director de Tesorería