



## Asistencia audiencia pública de rendición de cuentas 'DICIENDO Y HACIENDO' segundo semestre 2024.

En cumplimiento con los lineamientos establecidos en el Manual Único de Rendición de Cuentas y el acuerdo municipal 03 del 2017, la Alcaldía Municipal de Ibagué llevó a cabo la audiencia pública de rendición de cuentas correspondiente al segundo semestre de 2024. Esta iniciativa tiene como objetivo primordial ofrecer a la ciudadanía una visión detallada y transparente de los avances y resultados alcanzados en la gestión institucional en concordancia con las metas del plan de desarrollo.

La rendición de cuentas es un espacio de interlocución entre los servidores públicos y la ciudadanía. Tiene como finalidad generar transparencia, condiciones de confianza entre gobernantes y ciudadanos y garantizar el ejercicio del control social a la administración, sirviendo además de insumo para ajustar proyectos y planes de acción para su realización.

Los mecanismos de rendición de cuentas permiten a los ciudadanos y otros grupos de interés (accionistas, clientes, proveedores) obtener con mayor facilidad información sobre la gestión de las entidades públicas y sus resultados, generando mayor transparencia, activando el control social, permitiendo a su vez que las administraciones tomen mejores decisiones incrementando la efectividad y legitimidad de su ejercicio y sirve para:

- Fortalecer el sentido de lo público.
- Recuperar la legitimidad para las instituciones del Estado.
- Facilitar el ejercicio del control social a la gestión pública.
- Contribuir al desarrollo de los principios constitucionales de transparencia, responsabilidad, eficacia, eficiencia e imparcialidad y participación ciudadana en el manejo de los recursos públicos.
- Constituir la estrategia en un espacio de interlocución directa entre los servidores públicos y la ciudadanía, trascendiendo el esquema de que esta es sólo una receptora pasiva de informes de gestión.





- Servir como insumo para ajustar proyectos y planes de acción de manera que responda a las necesidades y demandas de la comunidad.

En el caso particular de la Administración Municipal, la Audiencia Pública se llevó a cabo el día 20 de diciembre de 2024 en las Instalaciones del Patio de Banderas de la calle 42 con Avenida Ferrocarril y en este ejercicio de rendición de cuentas fueron protagonistas la Alcaldesa de Ibagué Johana Ximena Aranda, el gerente de Infibague Edilberto Pava, la gerente del IBAL, Erika Melisa Palma Huertas, y el gerente de Ibagué Limpia, Leandro Vera Rojas. Estos representantes ofrecieron detalles sobre los logros alcanzados durante la vigencia 2024, haciendo énfasis en la evolución en ámbitos deportivos, culturales y los relacionados con la prestación de servicios e inversión en la capital musical. Esta audiencia no solo funcionó como un espacio informativo, sino también como un canal para escuchar las opiniones y preocupaciones de la ciudadanía, cumpliendo así con el derecho fundamental a la participación.

### **Asistentes presenciales**

El espacio de diálogo desarrollado a través de la audiencia pública de rendición de cuentas “DICIENDO Y HACIENDO” permitió reunir en un solo escenario para conocer de primera mano los principales logros y avances en la gestión obtenidos por la Administración Municipal y los institutos descentralizados. La audiencia pública se llevó a cabo en las Instalaciones del Patio de Banderas de la calle 42 con Avenida Ferrocarril y conto con la masiva participación y asistencia de ciudadanos de las diferentes comunas, veredas y corregimientos del municipio de Ibagué, así como de diversos grupos poblacionales y de valor. Este espacio de interlocución entre los servidores públicos y la ciudadanía hizo gala de la transparencia, generando condiciones de confianza entre la institucionalidad y los ciudadanos, garantizando el ejercicio del control social a la administración y sirviendo además de insumo para ajustar proyectos y planes de acción para su realización. A continuación, se presentan los resultados de la caracterización de los asistentes que participaron tanto de manera presencial en la audiencia pública de rendición de cuentas.



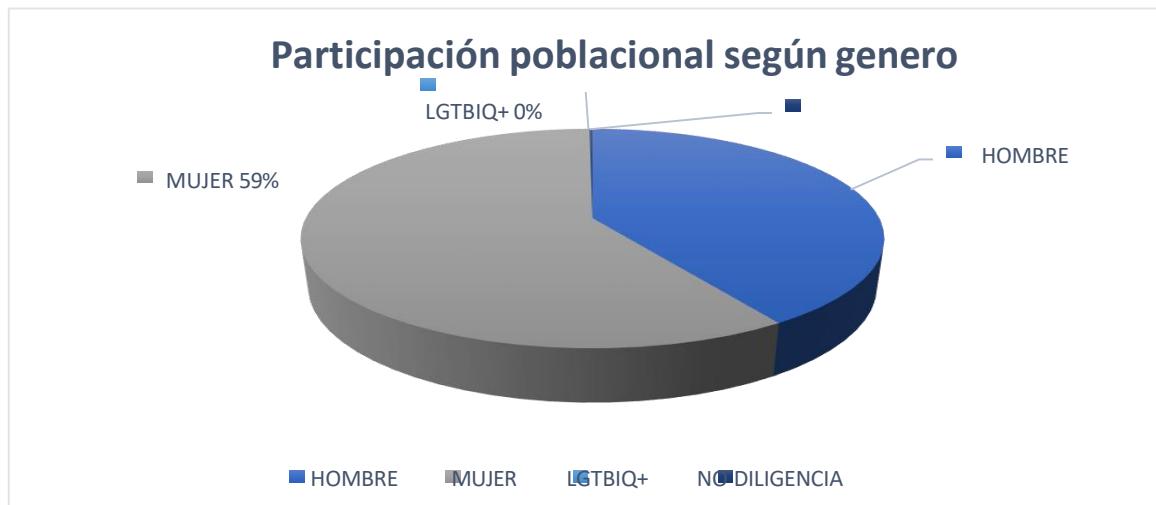


### 1.Asistentes por género:

| GÉNERO        | TOTAL |
|---------------|-------|
| HOMBRE        | 814   |
| MUJER         | 1179  |
| LGTBIQ+       | 0     |
| NO DILIGENCIA | 4     |
| TOTAL         | 1997  |

En el desarrollo de la audiencia pública de rendición de cuentas «DICIENDO Y HACIENDO» llevada a cabo de manera presencial en el Patio de Banderas de la Calle 42 con avenida Ferrocarril - Piscinas, se contó con la asistencia de 1997 ciudadanos, de los cuales 1174 fueron mujeres con una representación del 59% del total de asistentes y de 814 hombres que corresponden a un 41% del total de participantes del evento.

#### 1.1 Grafica de la Población por Género:





## 2.Asistentes por Edades:

En cuanto a las edades de mayor participación en la audiencia pública, se puede concluir que el 59,44 % de los asistentes son adultos con edades entre los 29 a 59 años, seguidos los jóvenes de 18 a 28 años con un 20,53% de participación y en una menor representación se encuentran los adultos mayores de 60 años o más con un 19,73%, evidenciándose de manera contundente la amplia asistencia de adultos entre 29 a 59 años al espacio de diálogo y participación.

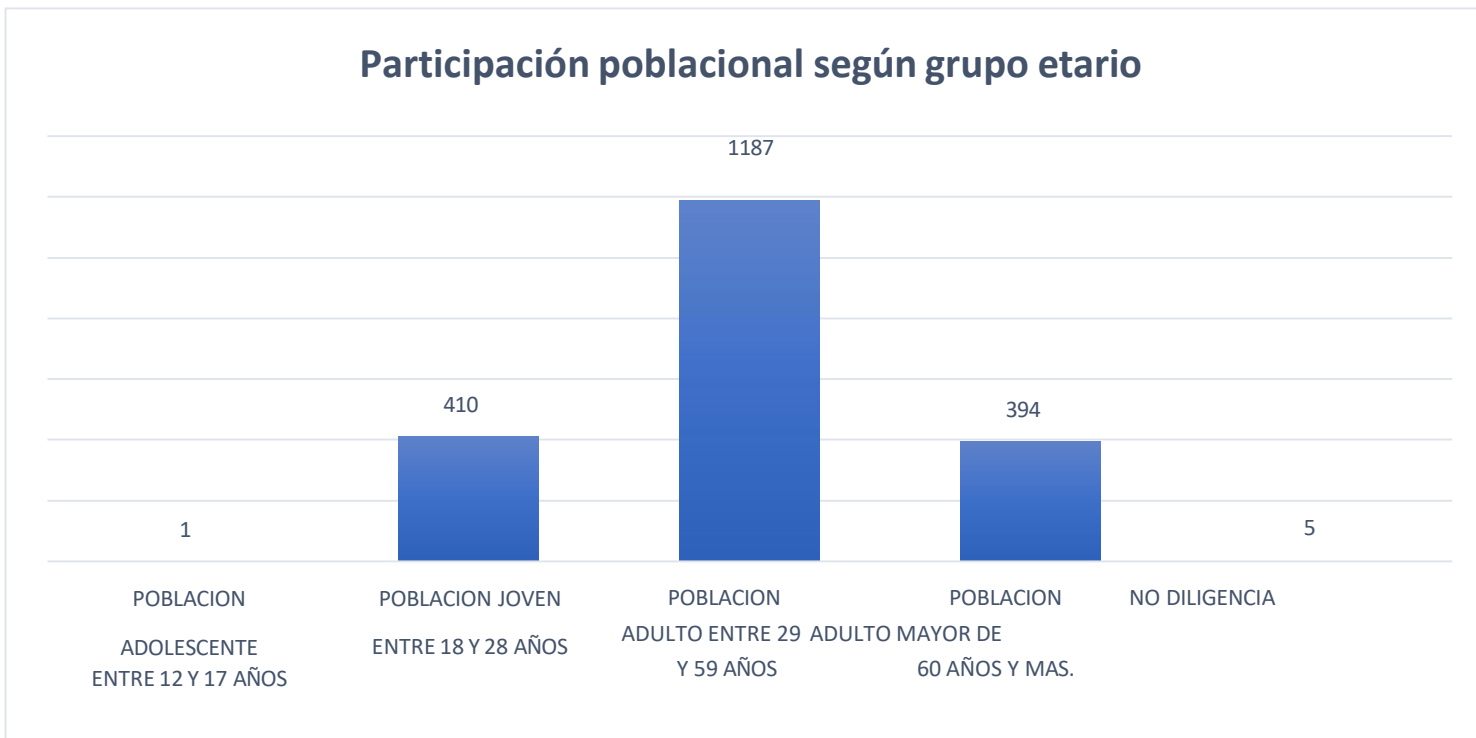
| GRUPO ETAREO                             | TOTAL |
|--|-------|
| POBLACION ADOLESCENTE ENTRE 12 Y 17 AÑOS | 1     |
| POBLACION JOVEN ENTRE 18 Y 28 AÑOS       | 410   |
| POBLACION ADULTO ENTRE 29 Y 69 AÑOS      | 1187  |
| POBLACION ADULTO MAYOR DE 60 AÑOS Y MAS. | 394   |
| NO DILIGENCIA                            | 5     |
| TOTAL                                    | 1997  |







2.1 Grafica de la población por Grupo Etario:





### **Análisis del Grupo Etareo:**

Del total de asistentes (1997) la mayoría de ellos se situaron en el rango de edades 29 y 59 años siendo este grupo etario el que mayor concentración de asistente tuvo.

### **3. Participación por comuna o Corregimiento:**

Del total de asistentes (1997) 12 personas no respondieron la pregunta de “a que comuna o corregimiento pertenecen”. De acuerdo a lo anterior, la comuna más representativa en participación es el número 9 con un 13.92% de asistencia, seguida por la comuna número 8 con un 12.02% de asistencia al evento.

| <b>COMUNA O CORREGIMIENTO</b> | <b>TOTAL</b> |
|-------------------------------|--------------|
| COMUNA 1                      | 134          |
| COMUNA 2                      | 162          |
| COMUNA 3                      | 53           |
| COMUNA 4                      | 172          |
| COMUNA 5                      | 121          |
| COMUNA 6                      | 229          |
| COMUNA 7                      | 174          |
| COMUNA 8                      | 240          |
| COMUNA 9                      | 278          |
| COMUNA 10                     | 111          |
| COMUNA 11                     | 87           |
| COMUNA 12                     | 113          |
| COMUNA 13                     | 80           |
| CORREGIMIENTO 2               | 2            |
| CORREGIMIENTO 5               | 2            |





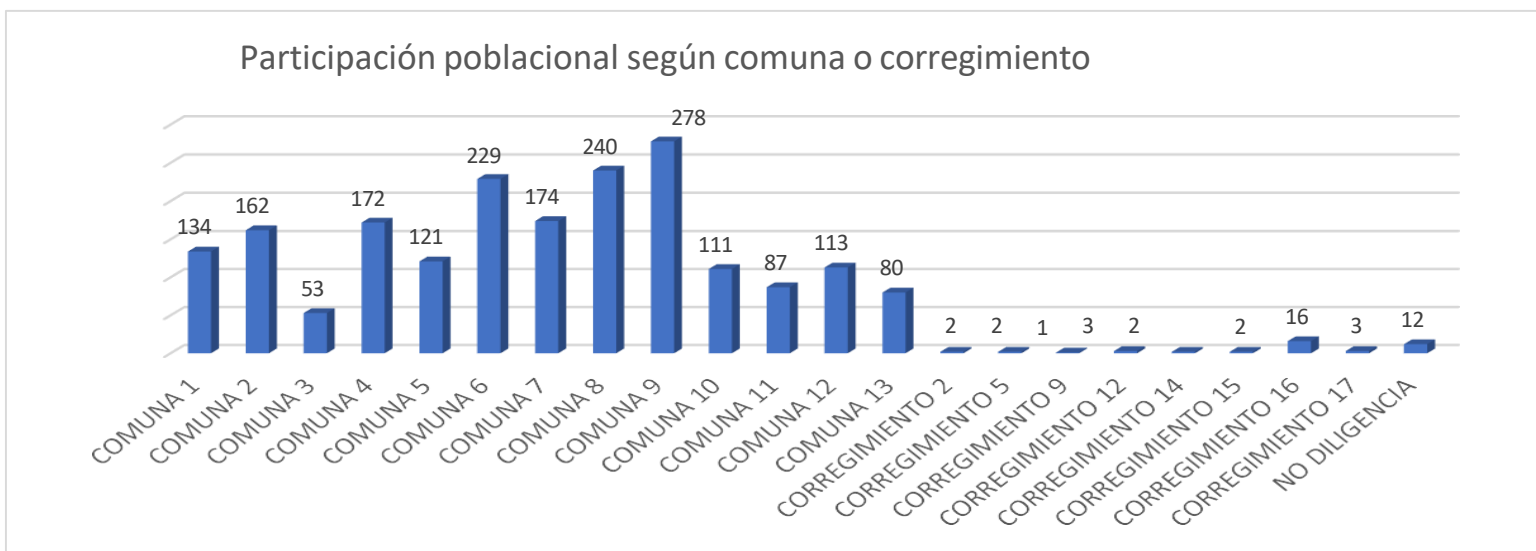
# Caracterización asistentes audiencia pública de rendición de cuentas

# DICIENDO Y HACIENDO

2024

|                  |    |
|------------------|----|
| CORREGIMIENTO 9  | 1  |
| CORREGIMIENTO 12 | 3  |
| CORREGIMIENTO 14 | 2  |
| CORREGIMIENTO 15 | 2  |
| CORREGIMIENTO 16 | 16 |
| CORREGIMIENTO 17 | 3  |
| NO DILIGENCIA    | 12 |
| TOTAL            |    |

### 3.1 Grafica de la población por Comuna o Corregimiento:





#### **Análisis del Grupo por comuna o corregimiento:**

Del total de asistentes (1997) la comuna 9 fue la que presento mayor participación en la rendición de cuentas

#### **4. Participación por Grupos de Valor:**

En referencia a los grupos de valor que participaron de manera presencial en la audiencia pública de rendición de cuentas, se logra evidenciar que el 97.45% de los asistentes, no diligenciaron la pregunta de a que grupos de valor pertenecen, por el contrario, el 1,55% manifestó pertenecer a juntas de acción comunal de la ciudad de Ibagué. El 0,60% de los asistentes pertenecen a ONG's, y el 0,20% pertenece a concejales. El 0,15% gremios económicos y el 0,05% a gremios económicos.

| <b>GRUPOS DE VALOR</b>                | <b>ASISTENTES</b> |
|---------------------------------------|-------------------|
| <b>GREMIOS ECONOMICOS</b>             | <b>3</b>          |
| <b>DIPUTADOS</b>                      | <b>0</b>          |
| <b>CONCEJALES</b>                     | <b>4</b>          |
| <b>REPRESENTANTES A LA<br/>CAMARA</b> | <b>0</b>          |
| <b>VEEDORES</b>                       | <b>1</b>          |
| <b>JUNTAS DE ACCION COMUNAL</b>       | <b>31</b>         |
| <b>ORGANOS DE CONTROL</b>             | <b>0</b>          |

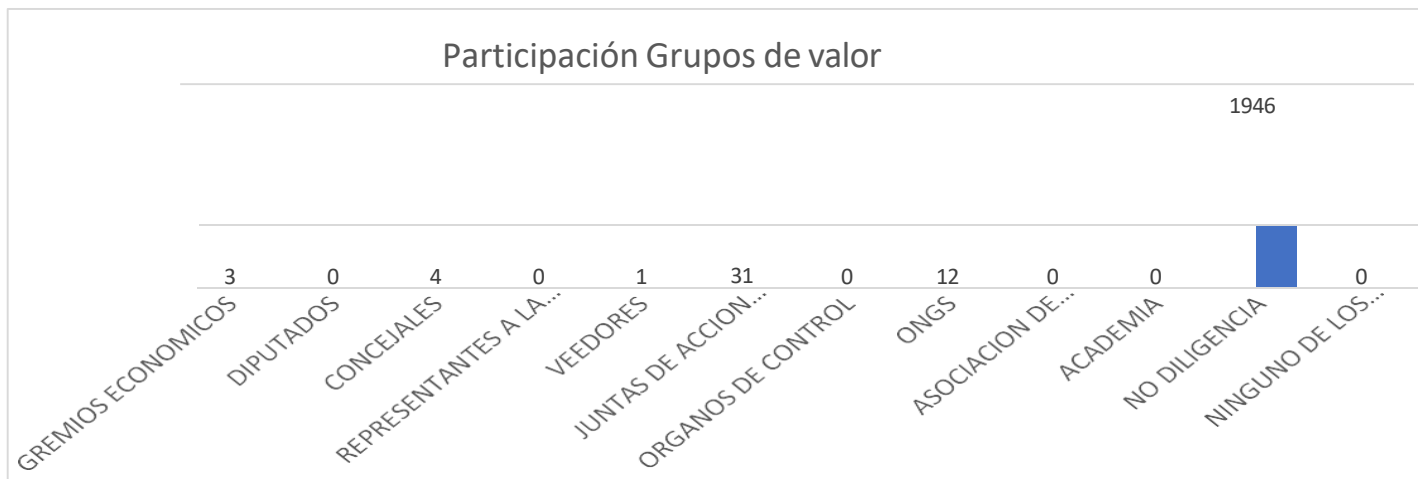






|                                  |             |
|----------------------------------|-------------|
| <b>ONGS</b>                      | <b>12</b>   |
| <b>ASOCIACION DE USUARIOS</b>    | <b>0</b>    |
| <b>ACADEMIA</b>                  | <b>0</b>    |
| <b>NO DILIGENCIA</b>             | <b>1946</b> |
| <b>NINGUNO DE LOS ANTERIORES</b> | <b>0</b>    |
| <b>TOTAL</b>                     | <b>1997</b> |

4.1 Grafica de la población por Grupos de Valor:





### 5. Participación por Grupos Poblacionales:

De acuerdo al total de asistentes a la audiencia pública de rendición de cuentas de manera presencial, el 99 % de las personas no diligenciaron la pregunta de a qué grupo poblacional pertenece. El 0,90 % manifiesta que pertenece a grupo poblacional con discapacidad y el 0,10% de los asistentes manifestaron que pertenecen al grupo poblacional indígena.

| <b>GRUPO POBLACIONAL</b>         | <b>ASISTENTES</b> |
|----------------------------------|-------------------|
| <b>INDIGENAS</b>                 | <b>2</b>          |
| <b>ROM</b>                       | <b>0</b>          |
| <b>AFROS</b>                     | <b>0</b>          |
| <b>VICTIMAS</b>                  | <b>0</b>          |
| <b>DISCAPACIDAD</b>              | <b>18</b>         |
| <b>LGTBIQ+</b>                   | <b>0</b>          |
| <b>NINGUNO DE LOS ANTERIORES</b> | <b>0</b>          |
| <b>NO DILIGENCIA</b>             | <b>1977</b>       |
| <b>TOTAL</b>                     | <b>1997</b>       |





5.1 Grafica de la población por Grupos Poblacionales:







## Asistentes virtuales

**Facebook Live y YouTube Live: Copy: #ENVIVO** Iniciamos nuestra Audiencia Pública de Rendición de Cuentas, conéctate ya y conoce todas las obras y gestiones de este primer año de gobierno

facebook.com/alcaldiaibague/videos/1310465043637190

Aplicaciones Trabajo Concursos Estudio Personal Redes sociales Inteligencia artificial Cancillería Curso Curso Sabernet SAMAI Mis Procesos Píntalo el Ministerio...

**CAPITAL MUSICAL** | Presenta:

**PATIO DE BANDERAS**

**AEROPUERTO PERALES**

**CAPITAL MUSICAL NOTICIAS**  
EN VIVO / 06:16:41 p. m.

Alcaldía de **IBAGUÉ**

Alcaldía de Ibagué transmitió en vivo.  
20 de diciembre a las 4:53 p. m.

### Audiencia Pública de Rendición de Cuentas

**#ENVIVO** Iniciamos nuestra Audiencia Pública de Rendición de Cuentas, conéctate ya y conoce todas la...  
Ver más

Tú y 109 personas más 36 4.4 K

Me gusta Comentar Compartir

Comentarios Ocultar

Más relevantes

**Comentario fijado**

Alcaldía de Ibagué · 30:10  
Agradecemos su presencia en esta jornada de diálogo virtual de Rendición de Cuentas. Lo invitamos a formular sus preguntas e inquietudes.  
Nombre:  
E-mail... Ver más

1 semana Me gusta Responder Desfijar

Alcaldía de Ibagué · 30:10  
Agradecemos su presencia en esta jornada de diálogo virtual de Rendición de Cuentas. Lo invitamos a formular sus preguntas e inquietudes.  
Nombre:

Comentar como Cardozo Jose

Estás comentando como Cardozo Jose.







# Caracterización asistentes audiencia pública de rendición de cuentas

# DICIENDO Y HACIENDO

2024

| Nombre del perfil   | Usuario                               | Link  | Reacciones, comentarios y veces que se compartió | Personas alcanzadas – asistentes virtuales | Mujeres    | Hombres    |
|---|---------------------------------------|---|--|--|------------|------------|
| Alcaldía de Ibagué  | @alcaldiaibague                       | <a href="https://www.facebook.com/100064849593996/videos/1310465043637190">https://www.facebook.com/100064849593996/videos/1310465043637190</a> | 298  | 3.900                                      | 55%        | 44%        |
| Johana Aranda   | @johanaarandar                        | <a href="https://www.facebook.com/100063166692438/videos/949134643346318">https://www.facebook.com/100063166692438/videos/949134643346318</a>   | 507  | 3.108                                      |            |            |
| Empresa Ibaguereña de Acueducto y Alcantarillado - Ibal                   | @Ibalsaesp/                           | <a href="https://www.facebook.com/100064971573066/videos/472548589194242">https://www.facebook.com/100064971573066/videos/472548589194242</a>   | 18   | 143  |            |            |
| Instituto de Financiamiento, Promoción y Desarrollo de Ibagué – Infibagué | @infibague                            | <a href="https://www.facebook.com/100064393164396/videos/3471118979860871">https://www.facebook.com/100064393164396/videos/3471118979860871</a> | 17   | 1.005                                      |            |            |
| Instituto Municipal para el Deporte y la Recreación de Ibagué - IMDRI     | @www.imdri.gov.co                     | <a href="https://www.facebook.com/100064667562673/videos/1583556146374438">https://www.facebook.com/100064667562673/videos/1583556146374438</a> | 26   | 645  |            |            |
| Ibagué Limpia   | @IbagueLimpiaE.S.P                    | <a href="https://www.facebook.com/100069514430967/videos/1502378000425156">https://www.facebook.com/100069514430967/videos/1502378000425156</a> | 15   | 469  |            |            |
| Transmusical - Sept   | @TransMusicalSETP                     | <a href="https://www.facebook.com/100086347224272/videos/584830680810981">https://www.facebook.com/100086347224272/videos/584830680810981</a>   | 72   | 196  |            |            |
| Secretaría de Educación de Ibagué   | @Semibague2020                        | <a href="https://www.facebook.com/100068806796645/videos/1002089568386171">https://www.facebook.com/100068806796645/videos/1002089568386171</a> | 22   | 300  |            |            |
| Secretaría de Salud de Ibagué   | @SecretariaDeSaludDelbague            | <a href="https://www.facebook.com/100066217134398/videos/9281613411849674">https://www.facebook.com/100066217134398/videos/9281613411849674</a> | 56   | 263  |            |            |
| Unidad de Salud de Ibagué E.S.E – U.S.I                                   | @profile.php?id=61555399456137        | <a href="https://www.facebook.com/61555399456137/videos/4212630828969611">https://www.facebook.com/61555399456137/videos/4212630828969611</a>   | 1  | 51   |            |            |
| Secretaría de Desarrollo Social Comunitario - Ibagué                      | SecretariaDesarrolloSocialComunitario | <a href="https://www.facebook.com/100067785626222/videos/578113848337853">https://www.facebook.com/100067785626222/videos/578113848337853</a>   | 17   | 110  |            |            |
| Capital Musical TV  | @capitalmusicaltv                     | <a href="https://www.facebook.com/100063525522220/videos/582033741192285">https://www.facebook.com/100063525522220/videos/582033741192285</a>   | 115  | 1.400                                      |            |            |
|   |                                       | <a href="https://www.youtube.com/watch?v=gnEpZ45nKXs">https://www.youtube.com/watch?v=gnEpZ45nKXs</a>   | 1  | 60   |            |            |
| <b>Total</b>  |                                       |   | <b>1.165</b>                                     | <b>11.650</b>                              | <b>55%</b> | <b>44%</b> |



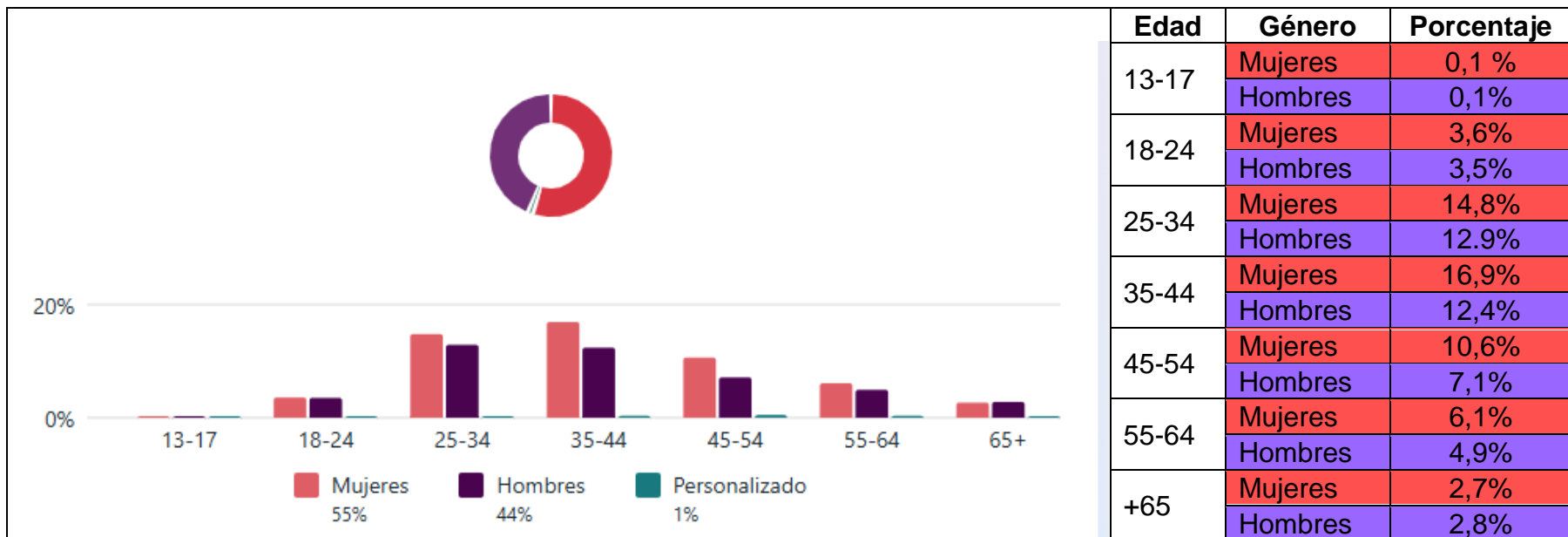


# Caracterización asistentes audiencia pública de rendición de cuentas

# DICIENDO Y HACIENDO

2024

## Público por edad y sexo



## Público por país

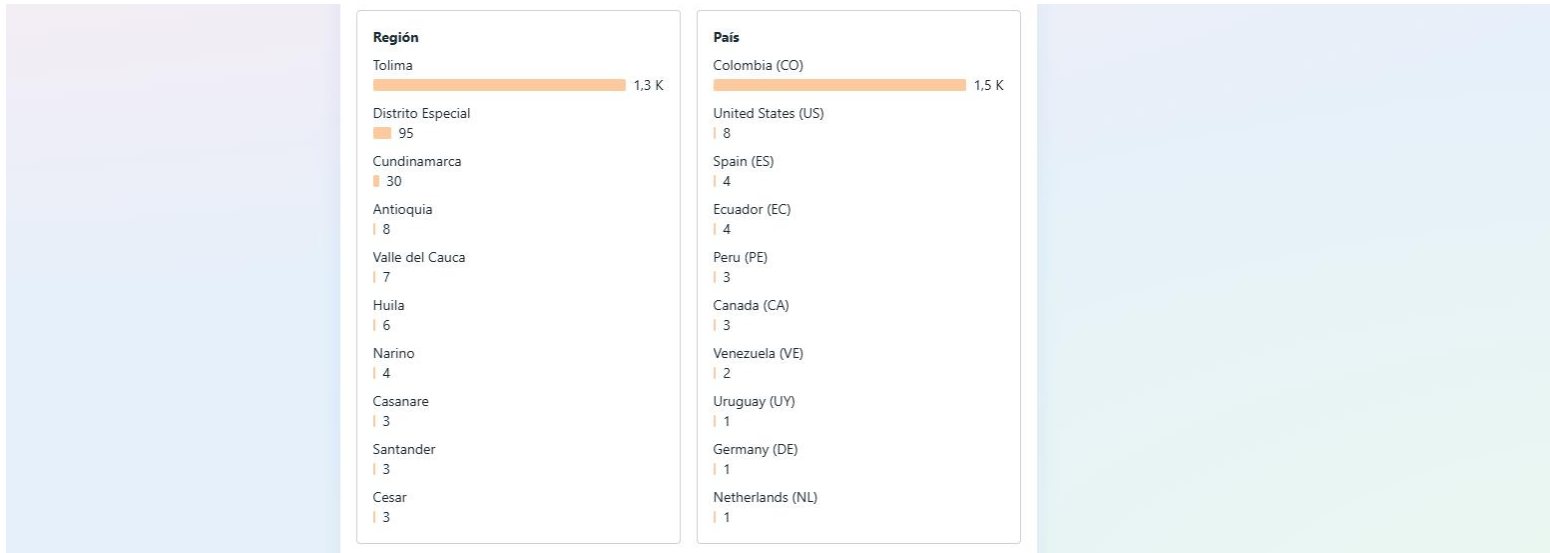




# Caracterización asistentes audiencia pública de rendición de cuentas

# DICIENDO Y HACIENDO

2024



Teniendo en cuenta las cifras presentadas en relación a los asistentes presenciales en el patio de banderas de las piscinas olímpicas y espectadores virtuales a través de las vocerías oficiales en Facebook de: Alcaldía de Ibagué e institutos descentralizados, se obtuvo total de 13.647 participantes en el espacio de diálogo audiencia pública de rendición de cuentas 'Diciendo y Haciendo' 2024-2.

| Asistentes Audiencia Pública de Rendición de Cuentas | No. de participantes |
|--|----------------------|
| Presenciales   | 1.997                |
| Virtuales  | 11.650               |
| <b>Total</b>   | <b>13.647</b>        |

Redactó: Jose Cardozo, profesional universitario, Oficina de Comunicaciones

